

2025年 年度报告

上海水星家用纺织品股份有限公司

公司简称：水星家纺 公司代码：603365



重要提示

一、本公司董事会及董事、高级管理人员保证年度报告内容的真实性、准确性、完整性，不存在虚假记载、误导性陈述或重大遗漏，并承担个别和连带的法律责任。

二、公司全体董事出席董事会会议。

三、立信会计师事务所（特殊普通合伙）为本公司出具了标准无保留意见的审计报告。

四、公司负责人李裕陆、主管会计工作负责人孙子刚及会计机构负责人（会计主管人员）陈美珍声明：保证年度报告中财务报告的真实、准确、完整。

五、董事会决议通过的本报告期利润分配预案或公积金转增股本预案

经董事会决议，本次利润分配预案如下：

公司拟向全体股东每10股派发现金红利8元（含税）。截至本公告日，公司总股本262,496,300股，扣除公司目前回购专户的股份3,670,100股，以此计算合计拟派发现金红利207,060,960.00元（含税）。本年度公司中期现金分红51,765,240.00元，年度现金分红总额258,826,200.00元，占本年度归属于上市公司股东净利润的比例63.62%。公司2025年度不进行资本公积金转增股本。在实施权益分派的股权登记日前公司总股本扣除公司回购专用账户中的回购股份的基数发生变动的，拟维持每股分配比例不变，相应调整分配总额。

截至报告期末，母公司存在未弥补亏损的相关情况及其对公司分红等事项的影响

适用 不适用

六、前瞻性陈述的风险声明

适用 不适用

本报告中所涉及的未来计划、发展战略等前瞻性描述不构成公司对投资者的实质承诺，敬请投资者注意投资风险。

七、是否存在被控股股东及其他关联方非经营性占用资金情况

否

八、是否存在违反规定决策程序对外提供担保的情况

否

九、是否存在半数以上董事无法保证公司所披露年度报告的真实性、准确性和完整性

否

十、重大风险提示

公司已在本报告中详细描述公司经营存在的主要风险，敬请查阅本报告“第三节 管理层讨论与分析”中“六、公司关于公司未来发展的讨论与分析”的“（四）可能面对的风险”。敬请投资者注意投资风险。

十一、其他

适用 不适用

目录

第一节	释义.....	3
第二节	公司简介和主要财务指标.....	3
第三节	管理层讨论与分析.....	8
第四节	公司治理、环境和社会.....	27
第五节	重要事项.....	44
第六节	股份变动及股东情况.....	53
第七节	债券相关情况.....	59
第八节	财务报告.....	60

备查文件目录	载有法定代表人、主管会计工作负责人和会计机构负责人签名并盖章的公司2025年度会计报表
	载有会计师事务所盖章、注册会计师签名并盖章的公司 2025 年度审计报告原件
	报告期内在中国证监会指定报纸和网站上公开披露过的所有公司文件的正本及公告原稿

第一节 释义

一、 释义

在本报告书中，除非文义另有所指，下列词语具有如下含义：

常用词语释义		
中国证监会	指	中国证券监督管理委员会
《公司法》	指	《中华人民共和国公司法》
《证券法》	指	《中华人民共和国证券法》
《股票上市规则》	指	《上海证券交易所股票上市规则》
《公司章程》	指	《上海水星家用纺织品股份有限公司章程》
水星家纺、水星股份、本公司、股份公司、公司	指	上海水星家用纺织品股份有限公司
水星有限	指	本公司前身，原上海水星家用纺织品有限公司
水星控股	指	本公司的控股股东，水星控股集团有限公司
百丽丝	指	本公司的全资子公司，上海百丽丝家纺有限公司
上海水星	指	本公司的全资子公司，上海水星家纺有限公司
浙江星贵	指	本公司的全资子公司，浙江星贵纺织品有限公司
北京水星	指	本公司的全资子公司，北京时尚水星纺织品有限公司
河北水星	指	本公司的全资子公司，河北水星家用纺织品有限公司
海安水星	指	本公司的全资子公司，上海水星家纺海安有限公司
海门水星	指	本公司的全资子公司，上海水星家纺海门有限公司，后更名为南通通州水星家纺有限公司，于2025年12月22日注销
水星电商	指	本公司的全资子公司，上海水星电子商务有限公司
无锡水星	指	本公司的全资子公司，无锡水星家纺有限公司
合肥莫克瑞	指	本公司的全资子公司，合肥莫克瑞家纺有限公司
南京星贵	指	本公司的全资子公司，南京星贵家纺有限公司
厦门水星	指	本公司的全资子公司，厦门水星家纺有限公司
浙江水星	指	本公司的全资子公司，水星家纺（浙江）有限公司
江苏水星	指	本公司的全资子公司，江苏水星家用纺织品有限公司
水星实业	指	本公司的全资子公司，上海水星实业有限公司
元、万元	指	人民币元、人民币万元
报告期	指	2025年

第二节 公司简介和主要财务指标

一、 公司信息

公司的中文名称	上海水星家用纺织品股份有限公司
公司的中文简称	水星家纺
公司的外文名称	Shanghai Shuixing Home Textile Co., Ltd
公司的法定代表人	李裕陆

二、 联系人和联系方式

	董事会秘书	证券事务代表
姓名	田怡	朱钰
联系地址	上海市奉贤区沪杭公路 1487 号	上海市奉贤区沪杭公路 1487 号
电话	021-57435982	021-57435982
传真	021-57435966	021-57435966
电子信箱	sxjf@shuixing.com	sxjf@shuixing.com

三、 基本情况简介

公司注册地址	上海市奉贤区沪杭公路 1487 号
公司注册地址的历史变更情况	/
公司办公地址	上海市奉贤区沪杭公路 1487 号
公司办公地址的邮政编码	201401
公司网址	http://www.shuixing.com
电子信箱	sxjf@shuixing.com

四、 信息披露及备置地点

公司披露年度报告的媒体名称及网址	中国证券报、上海证券报、证券时报、证券日报
公司披露年度报告的证券交易所网址	http://www.sse.com.cn
公司年度报告备置地点	公司董事会秘书处

五、 公司股票简况

公司股票简况				
股票种类	股票上市交易所	股票简称	股票代码	变更前股票简称
A股	上海证券交易所	水星家纺	603365	/

六、 其他相关资料

公司聘请的会计师事务所（境内）	名称	立信会计师事务所（特殊普通合伙）
	办公地址	上海市黄浦区南京东路 61 号 4 楼
	签字会计师姓名	饶海兵、季晓明、敖琴

七、近三年主要会计数据和财务指标

(一) 主要会计数据

单位：元 币种：人民币

主要会计数据	2025年	2024年	本期比上年同期 增减(%)	2023年
营业收入	4,528,404,874.48	4,193,266,394.93	7.99	4,210,912,053.70
利润总额	476,432,003.79	442,687,017.23	7.62	450,574,743.31
归属于上市公司股东的 净利润	406,830,419.68	366,652,090.24	10.96	379,075,331.86
归属于上市公司股东的 扣除非经常性 损益的净利润	354,415,510.18	333,457,110.70	6.29	327,673,282.40
经营活动产生的现 金流量净额	531,921,236.07	515,551,780.62	3.18	492,987,278.67
	2025年末	2024年末	本期末比上年同 期末增减(%)	2023年末
归属于上市公司股东的 净资产	3,131,857,391.15	2,977,530,036.70	5.18	2,944,814,610.71
总资产	4,021,037,232.55	3,803,391,455.45	5.72	3,647,155,297.02

(二) 主要财务指标

主要财务指标	2025年	2024年	本期比上年同期增减(%)	2023年
基本每股收益(元/股)	1.58	1.40	12.86	1.44
稀释每股收益(元/股)	1.58	1.40	12.86	1.44
扣除非经常性损益后的基本每 股收益(元/股)	1.38	1.27	8.66	1.25
加权平均净资产收益率(%)	13.31	12.42	增加0.89个百分点	13.37
扣除非经常性损益后的加权平 均净资产收益率(%)	11.6	11.29	增加0.31个百分点	11.55

报告期末公司前三年主要会计数据和财务指标的说明

适用 不适用

八、境内外会计准则下会计数据差异

(一) 同时按照国际会计准则与按中国会计准则披露的财务报告中净利润和归属于上市公司股东的净资产差异情况

适用 不适用

(二) 同时按照境外会计准则与按中国会计准则披露的财务报告中净利润和归属于上市公司股东的净资产差异情况

适用 不适用

(三) 境内外会计准则差异的说明：

适用 不适用

九、2025年分季度主要财务数据

单位：元 币种：人民币

	第一季度 (1-3月份)	第二季度 (4-6月份)	第三季度 (7-9月份)	第四季度 (10-12月份)
营业收入	925,792,425.59	995,447,635.01	1,054,393,211.49	1,552,771,602.39
归属于上市公司股东的净利润	89,782,507.62	51,363,844.35	91,077,861.76	174,606,205.95
归属于上市公司股东的扣除非经常性损益后的净利润	76,225,321.10	27,052,657.58	81,455,418.50	169,682,113.00
经营活动产生的现金流量净额	-65,660,893.99	-1,151,517.41	74,425,167.81	524,308,479.66

季度数据与已披露定期报告数据差异说明

□适用 √不适用

十、非经常性损益项目和金额

√适用 □不适用

单位：元 币种：人民币

非经常性损益项目	2025年金额	附注 (如适用)	2024年金额	2023年金额
非流动性资产处置损益，包括已计提资产减值准备的冲销部分	1,134,981.54		20,231.22	1,661,821.41
计入当期损益的政府补助，但与公司正常经营业务密切相关、符合国家政策规定、按照确定的标准享有、对公司损益产生持续影响的政府补助除外	46,727,475.11		21,782,235.86	54,887,680.18
除同公司正常经营业务相关的有效套期保值业务外，非金融企业持有金融资产和金融负债产生的公允价值变动损益以及处置金融资产和金融负债产生的损益	14,625,877.13		15,174,967.18	7,451,696.66
计入当期损益的对非金融企业收取的资金占用费				
委托他人投资或管理资产的损益				
对外委托贷款取得的损益				
因不可抗力因素，如遭受自然灾害而产生的各项资产损失				
单独进行减值测试的应收款项减值准备转回	130,000.00		354,277.54	808,225.87
企业取得子公司、联营企业及合营企业的投资成本小于取得投资时应享有被投资单位可辨认净资产公允价值产生的收益				
同一控制下企业合并产生的子公司期初至合并日的当期净损益				
非货币性资产交换损益				
债务重组损益				
企业因相关经营活动不再持续而发生的一次性费用，如安置职工的支出等				
因税收、会计等法律、法规的调整对当期损益产生的一次性影响				
因取消、修改股权激励计划一次性确认的股份支付费用				
对于现金结算的股份支付，在可行权日之后，应付职工薪酬的公允价值变动产生的损益				
采用公允价值模式进行后续计量的投资性房地产公允价值变动产生的损益				
交易价格显失公允的交易产生的收益				
与公司正常经营业务无关的或有事项产生的损益				
受托经营取得的托管费收入				
除上述各项之外的其他营业外收入和支出	1,244,011.10		3,406,700.59	-620,096.53
其他符合非经常性损益定义的损益项目				

减：所得税影响额	11,448,418.75		7,543,432.85	12,787,278.13
少数股东权益影响额（税后）	-983.37			
合计	52,414,909.50		33,194,979.54	51,402,049.46

对公司将《公开发行证券的公司信息披露解释性公告第1号—非经常性损益》未列举的项目认定为非经常性损益项目且金额重大的，以及将《公开发行证券的公司信息披露解释性公告第1号—非经常性损益》中列举的非经常性损益项目界定为经常性损益的项目，应说明原因。

适用 不适用

十一、存在股权激励、员工持股计划的公司可选择披露扣除股份支付影响后的净利润

适用 不适用

单位：元 币种：人民币

主要会计数据	2025年	2024年	本期比上年同期增 减(%)	2023年
扣除股份支付影响后的净利润	420,952,483.01	384,121,919.69	9.59	379,075,331.86

十二、采用公允价值计量的项目

适用 不适用

单位：元 币种：人民币

项目名称	期初余额	期末余额	当期变动	对当期利润的影响金额
银行理财、结构化存款产品、 收益凭证	451,398,105.25	842,848,527.00	391,450,421.75	10,926,092.07
其他权益工具投资		500,000.00	500,000.00	
合计	451,398,105.25	843,348,527.00	391,950,421.75	10,926,092.07

十三、其他

适用 不适用

第三节 管理层讨论与分析

一、报告期内公司从事的业务情况

（一）公司主营业务和产品

公司系国内家用纺织品行业龙头企业，2025年持续深耕家纺主业，长期专注于家纺产品的研发、设计、生产与销售，坚持全品类、多品牌、全渠道经营模式，围绕床上用品构建产品矩阵，聚焦被芯品类核心优势，推进功能化、科技化、品牌化转型升级。

公司构建覆盖全消费层级的品牌体系，打造了“水星家纺”、“水星 STARZ HOME”、“水星 kids”、“百丽丝”等覆盖不同消费群体偏好的品牌系列。核心产品包括被芯、套件、枕芯等家居床上用品，满足一站式睡眠需求。

（二）经营模式和核心能力

1、研发与创新

公司坚持新材料、新技术、新功能、新标准研发，以睡眠研究为核心，在功能纤维、温湿调控、抗菌防敏、人体工学、助眠科技方向形成系统化科技输出，不断推出高附加值产品，强化专利布局与品质标准，多项技术达到行业领先。报告期通过科技大单品持续破圈，多维度构建护城河，加速品类聚焦效应。“大单品”结合“爆款群”模式，在大单品和全品类矩阵两个维度研发创新，带动了品类整体销售。

2、生产与供应链

公司采用自主生产、外协生产模式，以上海总部为中心，覆盖上海、南通自有产业基地，辐射产业带。凭借成熟的成本管控能力，适配高质价比大单品，满足下沉市场的规模化需求。公司依托智能化生产提升效率与稳定性，同时建立全流程质量管控体系，不断推进供应链降本增效，建立柔性快反机制，保障交付与成本优势。

3、全渠道运营

公司线下以经销、直营、特渠遍布全国市场，覆盖一二线城市核心商圈、三四线城市及下沉市场。门店持续向终端渗透，满足全国城市产品升级需求。线上深耕传统电商、直播电商、内容电商，连续多年稳居家纺类头部地位，形成全网声量。24小时不间断深入触达网络用户，成为公司业务增长的重要引擎。报告期凭借全渠道优势打通全链路数据，实现线上线下联动互通，提升运营效率，巩固了公司国民家纺品牌的领先地位。

4、AI应用与数字化创新

公司积极推进AI技术落地实践，深耕应用场景创新，全力构建智能化生态体系，报告期开发了床品AI高端定制平台，针对家纺产品生命周期的核心环节，对消费者需求进行洞察、设计、生产、营销，赋能家纺产业链，助力家纺企业从“数字化”迈向“智能化”升级。

报告期内公司新增重要非主营业务的说明

适用 不适用

二、报告期内公司所处行业情况

根据国家统计局数据，2025年中国社会消费品零售总额50.12万亿元，同比增长3.7%，增速较2024年增加0.2%，社零首次突破50万亿，消费环境总量平稳，内需韧性显现，消费仍是经济“压舱石”。2025年，全国限额以上单位服装、鞋帽、针纺织品类零售额同比增长3.2%，显示整体市场保持了平稳增长的态势。

2025年中国床上用品行业呈现科技增量、存量博弈、结构升级的特征，床上用品细分赛道盈利韧性相对突出。整体市场承压但细分赛道分化显著，科技赋能、睡眠经济与全渠道融合成为行业核心发展趋势。家纺行业作为民生行业之一，其市场规模增速长期稳健进而存在增量需求。我国家纺产品生产企业众多，家纺行业整体竞争格局相对分散，行业集中度相对偏低。床上用品行业在存量博弈下韧性凸显，据中国纺织经济信息网，2025年床上用品行业，规模以上企业营收同比微降1.93%，但利润韧性较强，利润总额同比增长3.84%。新锐品牌崛起抢占细分市场，头部企业通过产品创新、渠道整合，市占率稳步上行，行业洗牌加速。水星家纺精准把握行业趋势，依托渠道优势、科技产品创新与供应链优化，逐步从传统家纺品牌向科技睡眠专家转型。

睡眠科技创造增量市场，并推动行业从传统产品转向睡眠解决方案。科技产品创造了新需求、新客群、新价格带、新频次，是行业增长的重要引擎。需求端从刚需替换升级为健康投资，供给端从产品同质化到技术差异化，由传统物理系数逻辑转向动态系数等以睡眠体验为核心的标准。传统家纺的低频消费依托睡眠科技带动高频迭代及场景复购，专利、材料、人体工学、睡眠数据成为技术壁垒，解决睡眠障碍痛点，推动行业集中度提升。行业核心趋势向科技、专业背书与渠道变革驱动升级。产品端通过科技赋能，功能化与场景化双突破。家纺产品告别“单极性能”，向体验升级，健康与场景融合，同时向绿色转型加速，助眠、人体工学、智能温控等睡眠科技成为新增量引擎，渗透率快速提升。水星家纺作为床上用品龙头企业，坚持科技睡眠产品研发，依托全渠道运营、产品科技创新、供应链高效协同，行业地位与综合竞争力持续巩固。

三、经营情况讨论与分析

2025年，面对家纺行业市场竞争加剧的挑战，公司以产品升级、渠道优化、数字化转型为三大抓手，深化全品类、全渠道、全链路运营。报告期内，公司整体经营保持稳健，核心品类优势持续巩固，线上线下协同效应增强，数字化赋能成效逐步显现，品牌专业形象与市场竞争力稳步提升。公司积极践行“提质增效重回报”行动方案，坚守上市公司主体责任，推动公司高质量可持续发展，持续提升投资价值与核心竞争力，报告期，公司实现营业收入45.28亿元，同比增长7.99%，归属于上市公司股东净利润4.07亿元，同比增长10.96%。

（一）公司产品情况

报告期公司坚持大单品驱动、全品类布局策略，聚焦高复购赛道，集中研发、供应链与营销资源，打造单品即品类、品类即品牌的强认知。加速品类聚焦效应，构建覆盖床品套件、被芯、枕芯等全场景的床上用品体系，聚焦科技睡眠、健康舒适、功能升级，形成覆盖四季、全人群、多价格带的爆款产品矩阵。大单品流量突破，同步拓展关联品类，以爆款群生态撬动全品类矩阵，

以点带面满足消费需求的碎片化和长尾化，为消费者提供一站式睡眠需求解决方案。

水星家纺以睡眠研究为核心，在功能纤维、温湿调控、抗菌防敏、人体工学、助眠科技等方向形成系统化成果，在大单品与全品类两个维度开展研发与创新，大单品系列形成爆款群持续破圈。

例如，水星家纺雪糕被历经6年迭代升级，持续打磨细节，系列产品覆盖梯度价格带，带动夏被品类增长；人体工学枕系列以分区分体设计、护颈功能为核心，以健康睡眠和功能性强化强势切入记忆枕赛道，以高性价比定位专业高品质记忆枕；闪睡被运用航天级PCM相变调温材料，动态吸放热量，面料采用获USDA生物基认证的EcoCosy优可丝可再生木源纤维，科技面料提高睡眠质量；Puff air气绒被利用仿生羽绒技术，立体蜂巢结构，轻量高蓬松、无异味、A类婴幼儿标准；泡芙鹅绒被定位高端，主打超大朵绒、轻盈恒温、抗菌防跑绒的冬季保暖被芯，运用北纬45°寒地黄金绒带鹅绒配合分区充绒，升温及保温率大幅提升。



公司精准痛点击穿、科技材料赋能、全生命周期迭代、全渠道引爆，瞄准入睡难、温度不适、肩颈酸痛、闷热潮湿、易过敏等睡眠核心痛点，在核心品类持续推出标杆级大单品，提供差异化解决方案，构建产品护城河。

大单品系列产品凭借功能性及场景化推动产品结构升级。公司聚焦健康睡眠需求，2025 加入中国棉花可持续发展项目（CCSD），推出“可持续棉花”认证产品，契合绿色消费趋势。

公司连续6年发布《中国被芯白皮书》，基于样本数据洞察消费需求，反向指导产品研发，形成消费洞察、快速研发、市场验证闭环。水星家纺专业床品全球销量领先，睡眠科技成果引领行业升级。



公司联动三丽鸥、潮玩 Rumbaby、博物馆等 IP，推出联名款床品；结合赛事合作、线下快闪、剧综营销、设计师联名、品牌跨界合作，利用产品颜值和产品功能双轮驱动，打造契合年轻人审美与需求，年轻化的产品矩阵。营销与渠道全域触达，提供沉浸式体验，报告期营造“用水星稳躺赢”等话题，KOL/KOC 种草，内容深耕兴趣平台，并提供线下体验渠道，营销年轻化。公司新一代终端形象全国推广，融合科技、健康、专业元素，增设睡眠科技专区与优化动线，打造科技感的购物空间，升级消费体验，强化品牌在 Z 世代群体中的渗透力。



产品质量与供应链保障方面，公司构建自有生产基地及战略合作供应商的供应链体系，上海、南通自有基地配套自动化生产线，实现规模化生产；推进核心供应商实验室能力建设，从源头把控产品品质，提升上游协同质控能力，筑牢供应链安全。供应链保障上以全球溯源、数字化协同、智能化生产、成本与交付优化为抓手，构建了质造、智造、绿色可持续的差异化竞争壁垒。牵头制定的《被类产品舒适性评价指南》于 2025 年 1 月实施，将“舒适”转化为可量化、可检测的科

学指标，并启动被类产品舒适性星级认证。截止 2025 年 12 月 31 日，公司参与发布标准 43 项，其中牵头制定团标 5 项，参与制定国标 3 项、修订 1 项，行标 2 项，团标 37 项。水星家纺打造专业洗护中心，提供专属面料洗护工艺，管家式服务体验健康与安全双保障。




（二）销售体系建设

公司采用直营、加盟、电商、团购、外贸等立体化销售网络，实现线上驱动、线下深耕、全域覆盖、数字化赋能的销售体系。

1、线下渠道：体验升级与终端赋能

线下终端网络覆盖核心商圈，报告期内稳步优化门店结构。公司通过加盟合作模式快速拓展三四线城市及下沉市场，以全品类床上用品满足消费者需求，通过线下自营渠道进驻多个高线城市的核心商圈，打造标杆性终端门店，扩大了对高线城市消费群体的覆盖，进一步加深公司品牌影响力。公司推动新零售工具在终端的使用不断深入和优化，通过云店小程序、直播及私域流量运营等方式，增加门店获客率。品牌宣传布局机场、高铁、地铁等交通枢纽，精准触达核心客群。全面推广的终端形象，融合科技、健康、专业元素，推动终端从产品售卖向体验服务转型。



2、线上渠道：增长引擎，行业领跑

公司深耕天猫、京东、唯品会等传统电商，发力抖音、快手等内容电商，搭建品牌自播矩阵，

同步布局私域流量运营，已形成从传统“货架电商”到“全域兴趣电商”的全方位覆盖，全平台稳居家纺品类头部位置。公司紧抓 618、双 11 等大促节点营销创新，联动国家促消费补贴政策，提升销售转化。社交媒体的快速发展正在改变家纺行业的爆品打造逻辑，公司凭借运营能力实现从“内容曝光”到“规模转化”，通过内容破圈、产品种草、短视频营销、社群运营，持续在内容平台打造爆款大单品，强化用户粘性与复购率，实现市占率的提升。



3、渠道协同与运营优化

公司以大单品战略为核心引擎、全渠道协同为增长底座，实现线上爆款引爆、线下体验转化、全域会员沉淀，构建起产品力、渠道力、服务力的复合优势。通过大单品战略精准击穿需求，以强话题性打造全域流量入口，以功能极致化、价格梯度化、场景细分化形成爆品矩阵，快速占领消费者心智，以点带面拉动全品类销售，形成“爆品引流、全品类承接”的产品战略。以全渠道销售数据为核心，指导产品研发、库存调配与营销投放，提升渠道运营精准度与响应速度，为大单品提供全域触达、快速铺货、深度服务的保障。

（三）数字化推行情况

公司将数字化作为核心竞争力，以“数字化赋能全链路运营”为目标，覆盖研发、生产、供应链、销售、终端、会员等环节，推动业务流程智能化、决策数据化、服务精细化。

供应链数字化方面，建成水星电子商务园区（智能仓储基地），引入 WMS、TMS 等系统，实现仓储自动化、物流可视化，提升库存周转效率与订单履约能力。推进 SCM 协同系统，对账、送货、绩效考核等业务在线化。报告期实施 RFID 项目，产品全生命周期可追溯，防伪稽查线上化。搭建供应链协同平台，打通采购、生产、仓储、销售数据，实现柔性生产与快速响应，降低库存风险与运营成本。

生产制造智能化方面，自有生产基地推进智能制造升级，建设海安数字化工厂，打通信息孤岛，部署自动化生产线、智能质检设备，实现生产过程数据实时采集与监控，提升生产效率与产品一致性。应用数字化工艺管理系统，优化生产流程，降低能耗与物料损耗。

终端与营销数字化方面，优化 PDA 系统，开发利用 RFID 出库复核及防伪查询系统，为线下门店部署数字化管理系统，实现门店销售、库存、会员数据实时上传，总部可精准监控终端运营，快速调整策略。构建全域会员数字化体系，通过用户画像分析实现精准营销、个性化服务，提升

会员复购率与忠诚度。搭建数字化营销平台，营销活动线上化、数据化，精准投放提升营销 ROI。

AI 应用方面，公司建立星梭 AI 平台和智能体平台，构建“学、用、创、享”体系，培养 AI 增强型人才，开发星链智询、AI 智能客服、产品卖点提炼、产品虚拟评审、AI 员工助手等工具洞察业务需求。报告期开展 AI 创新定制项目，对家纺行业首创花型、绣标大模型训练，开发 AI 定制小程序，全链路打通定制化产品设计与开发，沉淀 AI 设计花型，3D 床模及场景渲染技术。

通过建设公司数据中台，整合全链路业务数据，构建销售、库存、用户、产品等核心数据看板，为管理层提供实时数据支持，推动决策从经验驱动向数据驱动转型。应用大数据分析技术，洞察消费趋势、预测市场需求，指导产品研发与渠道布局。

（四）提质增效重回报实施情况

2025 年，水星家纺深入贯彻“提质增效重回报”行动，以“深耕主业、创新驱动、回报股东”为核心，推动公司经营质量与股东价值双提升。2025 年公司加权平均净资产收益率 13.31%，同比增长 0.89%。经营质效得以改善，股东回报持续优化。

公司强化股东权益，践行长期主义，2025 年实施中期分红，每 10 股派发现金红利 2 元（含税），本次拟向全体股东每 10 股派发现金红利 8 元（含税）。截至本公告日，公司总股本 262,496,300 股，扣除公司目前回购专户的股份 3,670,100 股，以此计算本次拟派发现金红利共计 207,060,960.00 元（含税）。本年度公司现金分红总额（包括中期已分配的现金红利）258,826,200.00 元（含税），股利支付率 63.62%。公司积极推行分红政策，在满足现金分红的条件下，优先采取现金方式分配股利，使股东及时共享发展红利。

深化投资者关系，全年举办 3 场业绩说明会，亦通过投资者热线、上证 E 互动、实地调研、策略会等多形式，主动与投资者沟通经营情况、战略规划、分红政策等内容，及时回应投资者关切，保障信息沟通顺畅，建立透明高效的沟通机制，增强市场对公司战略的认知与信任。

公司大力发展新质生产力，以新材料、新技术、新功能、新标准战略为牵引，技术创新驱动产品升级，筑牢科技壁垒。依托 CNAS 标准检测中心，建成睡眠研究中心与上海市企业技术中心，强化研发生态与专利布局，打造健康化、功能化产品矩阵。生产体系通过数智化转型重塑运营效率，提升核心竞争力，绿色低碳践行可持续发展，彰显社会责任。

公司不断完善治理结构，加强内控体系建设，完善风险防控机制，确保公司规范运作、稳健经营。公司积极拥抱 ESG 与价值治理，将 ESG 融入战略、决策与运营，连续 3 年披露 ESG 报告，主动向市场展示公司在环境、社会责任与公司治理方面的实践与成效，提升信息透明度与公信力。同时高度重视控股股东、实际控制人及公司董事、高级管理人员的职责履行和风险防控，夯实“关键少数”责任，严守合规意识。

2025 年，水星家纺提质增效成效显著、股东回报扎实落地。后续公司将继续深化产品创新、优化运营效率、巩固全渠道优势，以稳健经营与持续回报，践行“以投资者为本”的核心理念，推动公司高质量发展。

四、报告期内核心竞争力分析

√适用 □不适用

报告期公司核心竞争力体现在全球领先的专业床品市场地位、科技驱动的产品创新、全渠道高效运营、品牌矩阵与供应链壁垒等方面。

1、全球领先的市场地位与品牌力

据弗若斯特沙利文认证，公司获得专业床品全球销量第一；连续两年全球被芯销量第一；连续四年全国被芯销量第一；同时在结婚床品、健康睡眠床品、儿童床品、蚕丝被等细分领域均保持全国领先。水星家纺在中高端床品市场具备强知名度与用户忠诚度，是抵御行业价格战的核心壁垒。作为行业龙头，引领行业技术与品质升级方向，报告期获全国家用纺织品标准化技术委员会授予“2025 年度全国家用纺织品标准化工作先进单位”；获中国纺联标准化技术委员会“2025 年度中国纺联团体标准化工作先进单位”。



2、科技驱动的产品创新力

公司产品研发聚焦健康睡眠痛点，推出科技大单品矩阵，带动品类发展，毛利率得以提升。公司围绕新材料、新技术、新功能、新标准持续投入，构建自主研发和产学研合作的创新体系，2025 年通过上海市企业技术中心认定。

公司自主研发硅藻土净享科技纤维、微胶囊抗菌羽绒、低致敏抗菌纤维技术、胶原蛋白面料技术、羽绒抗菌防臭技术等。报告期末公司拥有 PCT 专利 1 项、国内有效专利共 167 项，其中发明专利 66 项，实用新型专利 60 项，外观设计专利 41 项，形成技术护城河。报告期公司专利“一种负载抗病毒材料的改性硅藻土粉体及其制备方法和应用”获得中国家用纺织品行业协会授予的“2025 年家纺行业‘科技创新’先锋专利”。全球溯源蚕丝、羊毛、鹅绒等优质原料，结合先进品质与工艺壁垒，保障产品耐用性与舒适度。报告期被中国纺织信息中心、纺织产品开发中心评为“2025 年持续创新单位”。



3、大单品战略结合全渠道高效运营体系

公司 2025 年推出多款大单品，带动枕芯、被芯等品类同比增长。线上覆盖天猫、京东、抖音、唯品会等全平台，是行业内最早重点布局电商渠道的企业之一，迅速积累了市场领先地位。公司线下渠道以加盟模式为主，近年来持续推进提质增效高质量发展，线下通过大单品带动门店客流与转化，渠道结构优化改善。公司构建全场景品牌矩阵，精准覆盖婚庆、健康、儿童、高端睡眠等核心需求与消费场景，最大化市场渗透率。



4、稳健的供应链与数智化建设

公司自有现代化生产基地，凭借全球优质原料采购网络，实现成本控制与品质稳定，快速响应市场需求。以业务价值为导向，实现从“信息化”到“数据驱动”再到“AI 赋能”的转型，形成家纺行业领先的数智化体系。报告期在渠道数字化、供应链数字化、财务数字化、数据运营、AI 应用推广及创新应用持续投入，推进了经销系统推广、供应链与财务数字化转型及提效，运营大盘可视化与数据化决策，建设了星梭 AI 平台。

五、报告期内主要经营情况

2025 年公司实现营业收入 4,528,404,874.48 元，较上年同期增长 7.99%；归属于上市公司股东的净利润 406,830,419.68 元，较上年同期增长 10.96%；归属于上市公司股东的扣除非经常性损

益的净利润 354,415,510.18 元，较上年同期增长 6.29%；2025 年经营活动产生的现金流量净额 531,921,236.07 元，较上年同期增长 3.18%；2025 年末归属上市公司股东的净资产 3,131,857,391.15 元，较上年末增长 5.18%。

(一) 主营业务分析

1、 利润表及现金流量表相关科目变动分析表

单位：元 币种：人民币

科目	本期数	上年同期数	变动比例 (%)
营业收入	4,528,404,874.48	4,193,266,394.93	7.99
营业成本	2,492,693,308.03	2,457,188,829.01	1.44
销售费用	1,267,829,859.28	1,024,521,913.32	23.75
管理费用	203,590,362.94	187,413,395.90	8.63
财务费用	-2,401,939.83	-7,225,248.81	不适用
研发费用	82,841,064.25	82,108,308.67	0.89
经营活动产生的现金流量净额	531,921,236.07	515,551,780.62	3.18
投资活动产生的现金流量净额	-286,092,946.48	-441,078,669.28	不适用
筹资活动产生的现金流量净额	-264,995,767.06	-304,964,159.02	不适用

营业收入变动原因说明：主要是本期线上业务、团购业务增长所致；

营业成本变动原因说明：主要是本期营业收入增长，营业成本随之自然增长所致；

销售费用变动原因说明：主要是本期广告宣传费、推广费、工资性支出增长所致；

管理费用变动原因说明：主要本期咨询服务费、工资性支出增长所致；

财务费用变动原因说明：主要是本期存款利息收入减少所致；

研发费用变动原因说明：主要是研发投入增长所致；

经营活动产生的现金流量净额变动原因说明：主要是本期销售商品收到现金增长所致；

投资活动产生的现金流量净额变动原因说明：主要是本期收回理财投资收到现金增长所致；

筹资活动产生的现金流量净额变动原因说明：主要是本期偿还债务支付的现金减少所致。

本期公司业务类型、利润构成或利润来源发生重大变动的详细说明

适用 不适用

2、 收入和成本分析

适用 不适用

见如下：

(1). 主营业务分行业、分产品、分地区、分销售模式情况

单位：元 币种：人民币

主营业务分行业情况						
分行业	营业收入	营业成本	毛利率 (%)	营业收入比上年增减 (%)	营业成本比上年增减 (%)	毛利率比上年增减 (%)
批发零售业	4,521,630,296.42	2,485,532,063.84	45.03	7.99	1.41	3.57
主营业务分产品情况						
分产品	营业收入	营业成本	毛利率	营业收入比	营业成本比	毛利率比上

			(%)	上年增减 (%)	上年增减 (%)	年增减 (%)
套件	1,480,270,067.68	802,342,749.24	45.80	1.51	-2.87	2.45
被子	2,188,653,061.97	1,188,734,817.60	45.69	7.89	0.30	4.12
枕芯	425,912,440.57	235,140,917.85	44.79	34.92	23.85	4.94
其它	426,794,726.20	259,313,579.15	39.24	11.00	3.80	4.21
主营业务分地区情况						
分地区	营业收入	营业成本	毛利率 (%)	营业收入比 上年增减 (%)	营业成本比 上年增减 (%)	毛利率比上 年增减 (%)
电商	2,654,344,360.91	1,397,297,504.03	47.36	15.47	6.57	4.40
东北	65,149,455.95	40,994,231.28	37.08	-20.19	-23.07	2.36
华北	327,773,070.16	189,846,696.95	42.08	18.50	13.99	2.29
华东	720,150,019.70	403,047,794.35	44.03	-3.88	-6.76	1.73
华南	103,372,972.49	63,798,505.18	38.28	1.98	3.21	-0.74
华中	233,137,587.78	142,751,344.64	38.77	-6.78	-11.01	2.91
西北	97,290,350.21	54,531,955.81	43.95	-3.45	-9.78	3.94
西南	300,108,266.27	178,112,327.48	40.65	-4.64	-8.82	2.72
国外	20,304,212.95	15,151,704.12	25.38	46.22	56.26	-4.79
主营业务分销售模式情况						
销售模式	营业收入	营业成本	毛利率 (%)	营业收入比 上年增减 (%)	营业成本比 上年增减 (%)	毛利率比上 年增减 (%)
电商	2,654,344,360.91	1,397,297,504.03	47.36	15.47	6.57	4.40
加盟	1,288,248,803.22	775,809,568.39	39.78	-3.32	-7.01	2.39
直营	290,356,492.31	121,298,548.94	58.22	-10.76	-20.92	5.36
其他	288,680,639.98	191,126,442.48	33.79	25.30	25.62	-0.17

主营业务分行业、分产品、分地区、分销售模式情况的说明
无

(2). 产销量情况分析表

√适用 □不适用

主要产品	单位	生产量	销售量	库存量	生产量比上 年增减 (%)	销售量比上 年增减 (%)	库存量比上 年增减 (%)
套件被子枕芯等	万套/万条/万个	2,481.89	2,437.40	738.57	0.14	0.76	6.41

(3). 重大采购合同、重大销售合同的履行情况

□适用 √不适用

(4). 成本分析表

单位：元 币种：人民币

分行业情况							
分行业	成本构成项目	本期金额	本期占 总成本 比例(%)	上年同期金额	上年同 期占总 成本比 例(%)	本期金额较 上年同期变 动比例(%)	情况 说明
批发零售业	主营业务成本	2,485,532,063.84	100.00	2,450,948,639.33	100	1.41	
分产品情况							
分产品	成本构成项目	本期金额	本期占 总成本 比例(%)	上年同期金额	上年同 期占总 成本比 例(%)	本期金额较 上年同期变 动比例(%)	情况 说明
套件	主营业务成本	802,342,749.24	32.28	826,063,721.34	33.70	-2.87	

被子	主营业务成本	1,188,734,817.60	47.83	1,185,209,519.85	48.36	0.30	
枕芯	主营业务成本	235,140,917.85	9.46	189,862,967.70	7.75	23.85	
其它	主营业务成本	259,313,579.15	10.43	249,812,430.44	10.19	3.80	

(5). 报告期主要子公司股权变动导致合并范围变化

适用 不适用

(6). 公司报告期内业务、产品或服务发生重大变化或调整有关情况

适用 不适用

(7). 主要销售客户及主要供应商情况

属于同一控制人控制的客户或供应商视为同一客户或供应商合并列示，受同一国有资产管理机构实际控制的除外。

A.公司主要销售客户及主要供应商情况

适用 不适用

前五名客户销售额104,013.59万元，占年度销售总额22.97%；其中前五名客户销售额中关联方销售额0万元，占年度销售总额0%。

前五名供应商采购额27,114.14万元，占年度采购总额11.95%；其中前五名供应商采购额中关联方采购额0万元，占年度采购总额0%。

B.报告期内向单个客户的销售比例超过总额的 50%、前 5 名客户中存在新增客户的或严重依赖于少数客户的情形

适用 不适用

报告期内向单个供应商的采购比例超过总额的 50%、前 5 名供应商中存在新增供应商的或严重依赖于少数供应商的情形

适用 不适用

C. 报告期内公司股票被实施退市风险警示或其他风险警示

前五名销售客户

适用 不适用

前五名供应商

适用 不适用

D. 报告期内公司存在贸易业务收入

适用 不适用

贸易业务占营业收入比例超过 10%前五名销售客户

适用 不适用

贸易业务收入占营业收入比例超过 10%前五名供应商

适用 不适用

3、费用

√适用 □不适用

销售费用本年发生 126,782.99 万元，比上年同期增加 24,330.79 万元，较上年增幅 23.75%，主要是本期广告宣传费、推广费、工资性支出增长所致；

管理费用本年发生 20,359.04 万元，比上年同期增加 1,617.70 万元，较上年增幅 8.63%，主要本期咨询服务费、工资性支出增加所致；

研发费用本年发生 8,284.11 万元，比上年同期增加 73.28 万元，较上年增幅 0.89%，主要是研发投入增加所致；

财务费用本年发生-240.19 万元，比上年同期增加 482.33 万元，主要是本期存款利息收入减少所致。

4、研发投入

(1). 研发投入情况表

√适用 □不适用

单位：元 币种：人民币

本期费用化研发投入	82,841,064.25
本期资本化研发投入	
研发投入合计	82,841,064.25
研发投入总额占营业收入比例（%）	1.83
研发投入资本化的比重（%）	

(2). 研发人员情况表

√适用 □不适用

公司研发人员的数量	224
研发人员数量占公司总人数的比例（%）	6.85
研发人员学历结构	
学历结构类别	学历结构人数
硕士研究生	14
本科	128
专科	56
高中及以下	26
研发人员年龄结构	
年龄结构类别	年龄结构人数
30 岁以下（不含 30 岁）	56
30-40 岁（含 30 岁，不含 40 岁）	115
40-50 岁（含 40 岁，不含 50 岁）	48
50-60 岁（含 50 岁，不含 60 岁）	5
60 岁及以上	0

(3). 情况说明

□适用 √不适用

(4). 研发人员构成发生重大变化的原因及对公司未来发展的影响

□适用 √不适用

5、现金流

√适用 □不适用

详见第三节.五（一）1“利润表及现金流量表相关科目变动分析表”。

（二）非主营业务导致利润重大变化的说明

□适用 √不适用

（三）资产、负债情况分析

√适用 □不适用

1、资产及负债状况

单位：元 币种：人民币

项目名称	本期期末数	本期期末数占总资产的比例 (%)	上期期末数	上期期末数占总资产的比例 (%)	本期期末金额较上期期末变动比例 (%)	情况说明
交易性金融资产	842,848,527.00	20.96	451,398,105.25	11.87	86.72	注 1
预付款项	72,446,258.12	1.80	51,426,596.76	1.35	40.87	注 2
其他流动资产	111,692,465.61	2.78	291,631,078.97	7.67	-61.70	注 3
使用权资产	32,410,185.95	0.81	49,423,769.32	1.30	-34.42	注 4
在建工程	108,701,684.47	2.70	27,052,556.20	0.71	301.82	注 5
其他应付款	191,309,747.38	4.76	134,948,089.35	3.55	41.77	注 6
一年内到期的非流动负债	16,379,066.14	0.41	27,793,814.20	0.73	-41.07	注 7
其他流动负债	49,764,352.99	1.24	37,169,963.29	0.98	33.88	注 8

其他说明：

注 1：主要是本期购买银行理财产品增加所致；

注 2：主要是本期预付平台推广费用增加所致；

注 3：主要是本期债权投资减少所致；

注 4：主要是本期租赁合同到期及折旧摊销所致；

注 5：主要是本期（南通）产业基地项目建设投入增加所致；

注 6：主要是本期已宣告尚未发放的 2025 年中期分红所致；

注 7：主要是本期租赁合同进一步得到执行，一年内到期的租赁负债减少所致；

注 8：主要是本期预估应付退货款增加所致。

2、境外资产情况

√适用 □不适用

（1）资产规模

其中：境外资产686.06（单位：万元币种：人民币），占总资产的比例为0.17%。

（2）境外资产占比较高的相关说明

□适用 √不适用

3、截至报告期末主要资产受限情况

√适用 □不适用

项目	期末余额	上年年末余额
电子商务资金（注）	2,083,223.05	2,239,945.75
信用证保证金		67,359.48
合计	2,083,223.05	2,307,305.23

注：截至2025年12月31日止，其他货币资金中含电子商务平台受限资金人民币2,083,223.05元，系电子商务交易款项按平台规则暂被冻结。

上述受限制的货币资金在编制现金流量表时已作剔除，未作为现金及现金等价物。

4、其他说明

适用 不适用

(四) 行业经营性信息分析

适用 不适用

详见本节“二、报告期内公司所处行业情况”。

(五) 投资状况分析

对外股权投资总体分析

适用 不适用

1、重大的股权投资

适用 不适用

2、重大的非股权投资

适用 不适用

3、以公允价值计量的金融资产

适用 不适用

单位：元币种：人民币

资产类别	期初数	本期公允价值变动损益	计入权益的累计公允价值变动	本期计提的减值	本期购买金额	本期出售/赎回金额	其他变动	期末数
银行理财、结构化存款产品、收益凭证	451,398,105.25	10,926,092.07			1,740,000,000.00	1,359,475,670.32		842,848,527.00
其他权益工具投资					500,000.00			500,000.00
合计	451,398,105.25	10,926,092.07			1,740,500,000.00	1,359,475,670.32		843,348,527.00

证券投资情况

适用 不适用

证券投资情况的说明

适用 不适用

私募基金投资情况

适用 不适用

衍生品投资情况

适用 不适用

4、报告期内重大资产重组整合的具体进展情况

适用 不适用

(六) 重大资产和股权出售

适用 不适用

(七) 主要控股参股公司分析

适用 不适用

主要子公司及对公司净利润影响达10%以上的参股公司情况

适用 不适用

报告期内，在合并口径财务数据（资产总额，营业收入，净利润，净资产）四项指标中任一项占比达5%及以上的子公司如下（以下数据为单体口径）：

单位：元币种：人民币

公司名称	公司类型	主要业务	注册资本	总资产	净资产	营业收入	营业利润	净利润
水星电商	子公司	家纺产品销售	1,000,000.00	1,010,189,589.41	190,022,348.28	2,624,367,225.81	40,327,413.08	33,602,599.75
海安水星	子公司	家纺产品生产、销售	30,000,000.00	509,707,306.12	447,276,419.07	525,679,585.14	19,334,326.62	18,367,781.58
上海水星	子公司	家纺产品生产、销售	5,000,000.00	708,751,395.04	46,687,188.27	1,297,602,537.21	6,174,694.08	4,612,552.03
浙江水星	子公司	家纺产品销售	10,000,000.00	1,329,200,594.22	267,047,792.40	3,039,462,157.93	2,540,057.92	8,649,082.83
江苏水星	子公司	家纺产品生产、销售	100,000,000.00	341,324,353.11	109,284,055.00	626,594,322.64	1,561,310.19	1,347,642.66
水星实业	子公司	家纺产品生产、销售	3,000,000.00	211,945,230.85	1,745,589.59	869,487,921.84	2,700,608.98	2,010,618.95

报告期内取得和处置子公司的情况

适用 不适用

公司名称	报告期内取得和处置子公司方式	对整体生产经营和业绩的影响
南通通州水星家纺有限公司	2025年注销	影响较小
海安星暖家纺有限公司	2025年新设	影响较小
宁波星宜新电子商务有限公司	2025年新设	影响较小
宁海星时家纺有限公司	2025年新设	影响较小
水星家纺（香港）有限公司	2025年新设	影响较小
武汉星暖电子商务有限公司	2025年新设	影响较小
河南乐居家纺科技有限公司	2025年购买	不构成业务，影响较小
上海芯暖家电子商务有限公司	2025年新设	影响较小

其他说明

适用 不适用

(八) 公司控制的结构化主体情况

适用 不适用

六、公司关于公司未来发展的讨论与分析

(一) 行业格局和趋势

适用 不适用

我国家纺及床上用品行业正从“大行业、小公司”的分散格局，走向集中度缓慢提升、产品功能化、场景化、渠道优化、绿色可持续的阶段。未来行业将呈现龙头集中、细分突围、技术赋能、绿色转型的新格局。特别是在“悦己消费”浪潮下，消费者日益注重内在满足，体验式和情绪价值，睡眠经济兴起，爆品逻辑将驱动行业增量市场，为具备产品创新与渠道运营能力的龙头企业带来集中度提升机遇。

行业未来将告别粗放增长，进入高质量发展的新阶段。头部企业通过产品力、品牌力、供应链效率等方面的综合发展体现核心竞争力，从卖产品到卖睡眠场景，提供睡眠一站式整体解决方案，满足专业化细分需求。产品趋向于功能化、场景化、健康化、个性化，睡眠经济驱动功能升级，床上用品从外观差异转向健康功能差异，符合消费者需求的功能性单品将成为增长引擎；同时绿色可持续、科技面料带来家纺用品材质变更，产品向健康数据入口转型。产品设计兼顾情绪价值，国潮、IP联名、环保理念，为消费者带来情绪共鸣。营销方面趋于全渠道融合，线上通过直播电商、内容种草、私域运营等进行产品分层与精细化运营；线下渠道向体验、服务、形象、场景升级；全域运营将线上线下会员、库存、数据打通，实现全域获客。供应链与运营将逐步实现柔性、数字化、绿色化，全链路数据中台，提升效率与透明度。消费端的需求趋向品牌化与品质化，供应链壁垒加固，行业龙头份额将持续扩大。

(二) 公司发展战略

适用 不适用

2026年，公司将继续坚守专业床品定位，深化产品升级、渠道协同、数字化转型：持续打造科技睡眠大单品，提升高端产品占比，强化技术与品牌壁垒；优化全渠道结构，提升线下体验价值，巩固线上领先优势，实现全域布局；加速数字化深度落地，以数据驱动全链路效率提升，巩固专业床品全球销量领先的市场地位，推动公司高质量、可持续发展。

(三) 经营计划

适用 不适用

公司将以2025年经营成果为坚实基础，立足家纺行业高质量发展趋势，紧扣睡眠科技化、渠道全域化、品牌高端化、供应链智能化核心方向，巩固行业龙头地位，打造全球领先的睡眠解决方案提供商。

1、产品创新：深化大单品战略，布局睡眠科技赛道

以雪糕被、人体工学枕、鹅绒被等明星单品为基础，持续迭代核心大单品，强化凉感、抗菌、助眠、智能温控等核心功能，拓展智能睡眠技术应用，打造“单品爆量、矩阵护航”的产品格局。聚焦儿童睡眠、婚庆睡眠、健康睡眠等领域，开发细分场景专属产品；契合双碳与绿色消费趋势，推出低碳、可持续的家纺产品。在加大原创设计保护，培育自有设计能力的基础上，推进IP与设计创新，加大IP调性与品牌价值契合，聚焦Z世代消费群体，推出高颜值、情感化、个性化产品，提升产品差异化竞争力。

强化技术研发与标准引领，继续联合高校、科研机构共建睡眠科技，开发专利项目攻克核心技术；积极牵头或参与国标、行标、团标制定，主导行业标准升级，巩固技术话语权；完善用户需求洞察机制，通过大数据分析精准匹配消费需求，提升新品成功率。

2、渠道升级：全域协同发力，构建高效渠道体系

线下渠道优化升级。优化门店布局，关闭低效门店，提升市场渗透率；升级门店形象，推广新代终端体验店，强化睡眠体验功能建设，实现从卖货到提供睡眠解决方案的转型。线上渠道提质增效。巩固传统电商头部地位的同时，重视兴趣电商布局，优化自播矩阵，深化达人合作，提升直播转化效率；完善私域运营体系，提升会员复购与裂变能力；探索跨境电商布局，拓展海外市场。推进全渠道融合，放大大单品全域推广效应，实现线上引流、线下转化、全域沉淀。

3、供应链优化：智能化升级，筑牢品质与效率壁垒

深化供应商体系建设，实现核心供应商实验室全覆盖，统一质量标准与检测体系，强化源头品质管控；优化供应商考核与激励机制，培育一批长期战略合作伙伴，构建优质优价、协同发展的供应商生态；建立多源供应体系，规避原料供应风险。通过集中采购、长期协议锁定核心原料价格，优化生产流程，提升生产效率，降低综合成本；完善全链路质量追溯体系，实现原料、生产、检测、物流、售后全程可追溯，保障产品品质稳定。

推进供应链智能化转型，升级智能生产车间，引入自动化、智能化生产设备，实现生产过程数字化、可视化；优化 ERP、SCM、MES、WMS 等系统，实现订单、生产、库存、物流全链路智能化管控，推行“小单快反”模式，提升订单响应与交付效率；升级智能仓储与物流体系，布局区域仓，降低物流成本，保障大促期间高效履约。

4、数字化转型：全链路赋能，打造数字化经营标杆

搭建统一数字化底座。整合现有系统，构建统一的数字化平台，实现全业务流程数据互通、高效协同，打破数据孤岛，为数据驱动决策提供支撑。建立大数据分析体系，整合用户、产品、渠道、供应链、营销等全维度数据，在研发、生产、渠道、营销、服务、管理等各环节全面推广数字化工具。深化 AI 转型，建设“星梭 AI”平台，打破技术壁垒，引入 AI 算法与机器学习模型，配合市场部门探索 AI 时代营销变革，精准预判市场趋势、优化经营决策、提升运营效率；推进数据可视化，结合 AI 场景应用先锋项目推广，塑造 AI 增强型人才，实现“用数据说话、用数据决策、用 AI 赋能”。

5、组织与人才：强化赋能，提升核心竞争力

根据战略发展需求，调整完善核心部门职能，优化组织架构，提升跨部门协同效率，快速响应市场变化，开展敏捷型组织打造，赋能效率提升。加强人才梯队建设，加大核心领域人才引进与培养，完善薪酬激励与职业发展规划，建立内部培训体系，提升员工专业能力与综合素养，升级人才全生命周期管理体系。推进企业文化建设，强化员工凝聚力与归属感；鼓励创新试错，营造积极向上、务实高效的工作氛围，支撑公司战略落地。

(四)可能面对的风险

适用 不适用

1、市场竞争风险

家纺行业格局较为分散，存在头部领跑、新锐抢位、白牌混战的梯队竞争。流量成本、产品同质导致行业压力持续。公司通过强化大单品优势与技术创新能力，优化成本管控，全渠道布局打造差异化服务，巩固龙头地位；同时加强市场监测，快速响应行业竞争变化，灵活调整经营策略。

2、消费需求波动风险

消费者偏好快速变化，对功能、颜值、性价比的要求不断提升，消费更趋理性。为及时洞察消费需求变化，公司通过加强市场调研，精准捕捉消费趋势，优化产品结构，拓展细分市场，强化品牌心智建设，提升用户粘性，降低消费需求波动带来的影响。

3、供应链与原材料风险

家纺行业原材料价格受政策、贸易、油价等影响产生波动，直接影响公司成本及利润情况。为应对原材料价格波动，公司深化与核心供应商的长期合作，建立多源供应体系，锁定核心原料价格；推进供应链智能化升级，提升供应链韧性，应对原料短缺、价格波动等风险。

4、技术与创新风险

新材料、新功能研发面临投入周期长、转化慢的风险。为此公司建立了完善的研发激励机制，吸引高端研发人才；加强与科研机构合作，降低技术研发风险；快速推进技术成果转化，确保创新产品快速落地市场。

(五)其他

适用 不适用

七、公司因不适用准则规定或国家秘密、商业秘密等特殊原因，未按准则披露的情况和原因说明

适用 不适用

第四节 公司治理、环境和社会

一、公司治理相关情况说明

√适用 □不适用

公司始终将良好的公司治理视为可持续发展的基石。报告期内，我们严格遵循《公司法》《证券法》《上市公司治理准则》及《股票上市规则》等法律法规及监管要求，持续优化治理结构，健全内控体系，不断提升规范运作水平和整体竞争力，形成了权责明确、各司其职、有效制衡的现代企业治理格局。

1、股东与股东大会：保障权利，平等对待

公司致力于保障全体股东，特别是中小股东的平等权利和充分行权。我们严格依照《公司章程》规范股东大会的召集、召开及表决程序，确保决策过程的合法性与透明度。2025年度，公司成功召集股东大会4次，审议议案13项，所有决议均得到有效执行，切实维护了全体股东的合法权益。

2、董事与董事会：科学决策，勤勉履职

公司第六届董事会由9名董事组成，结构合理且符合法规要求，其中包括职工代表董事1名、独立董事3名，且董事会成员中有2名为女性，体现了多元化的治理理念。全体董事，特别是独立董事，均以高度的责任感勤勉履职，严格遵守《独立董事工作制度》，保持充分的独立性。董事会下设的审计委员会、战略委员会、提名委员会、薪酬与考核委员会运作高效，为董事会科学决策提供了有力支撑。报告期内，董事会共召开会议5次，审议议案44项，独立董事就关键事项发表了专业、独立的意见，有效发挥了监督与咨询作用。

3、信息披露与透明度：真实准确，精益求精

公司深刻理解信息披露是连接资本市场的重要桥梁。我们坚持以投资者需求为导向，严格遵循《上市公司信息披露管理办法》等规定，真实、准确、完整、及时、公平地披露信息。2025年，公司共披露公告48份，包括4份定期报告和44份临时公告。此外，公司持续主动披露ESG报告，全面展现公司在环境、社会及管治方面的实践与绩效，增强了长期投资价值的可识别性，提升了信息披露的有效性与透明度。

4、内幕信息管理：严格登记，防范风险

为保障信息披露的公平公正，公司严格执行《内幕信息知情人登记管理制度》，对内幕信息的流转、保密及知情人登记进行全流程管控，从源头上防范内幕交易行为，维护了洁净的市场环境。

5、投资者关系管理：双向沟通，传递价值

公司高度重视投资者关系管理，视投资者为同行伙伴。我们通过常态化业绩说明会、上证e互动平台、现场调研、投资者热线等多元化渠道，与市场保持积极、坦诚的双向沟通。此举不仅有效保障了投资者的知情权与参与权，也促进了市场对公司价值和发展战略的准确理解，致力于构建长期、稳定、互信的投资者关系。

公司治理与法律、行政法规和中国证监会关于上市公司治理的规定是否存在重大差异；如有重大差异，应当说明原因

适用 不适用

二、公司控股股东、实际控制人在保证公司资产、人员、财务、机构、业务等方面独立性的具体措施，以及影响公司独立性而采取的解决方案、工作进度及后续工作计划

适用 不适用

实际控制人兼任董事长及总经理情况说明：

1、职务兼任的合理性

此项安排主要基于公司业务发展与管理效率的客观需要。实际控制人之一李裕陆先生长期深耕家纺行业，具备深厚的专业积累与丰富的实战经验。在当前市场环境快速变化、竞争日趋激烈的背景下，由其同时担任董事长与总经理，有助于实现公司战略规划与经营执行的高度协同，减少决策层级，显著提升对市场机遇的响应速度与整体运营效率。此外，作为公司创始人，李裕陆先生对公司文化、长期战略与核心资源有深刻理解，其深度参与日常经营管理，能够确保公司战略方向的一致性与连贯性，将个人事业与公司长远发展紧密结合，尤其在关键发展时期，可保障战略决策得到强有力执行。

2、保障公司独立性与规范运作的措施

为确保公司治理的独立性与规范性，公司已建立并持续完善相应的制度安排与监督机制：

1) 严格落实“五独立”要求：公司在人员、资产、财务、机构、业务方面均独立于控股股东及实际控制人，拥有完整、独立的决策体系与自主经营能力。

2) 健全公司治理与决策机制：公司严格遵守《公司法》《公司章程》及上市公司监管规定，明确划分股东会、董事会及管理层的权责边界。所有重大事项均需履行董事会、股东会等集体决策程序。独立董事及董事会下设的审计委员会、战略委员会、提名委员会、薪酬与考核委员会均独立、勤勉履职，充分发挥监督与咨询职能。

3) 规范实际控制人履职行为：通过公司章程、各项议事规则及内部控制制度，明确界定实际控制人作为董事长、总经理的履职权限与程序，确保其决策行为在授权范围内、并符合公司整体利益。

4) 严格规范关联交易：公司已制定完善的关联交易管理制度，确保所有关联交易定价公允、决策程序合规、信息披露及时透明，坚决杜绝不当利益输送。

5) 强化内部控制与监督问责：公司持续优化内控体系，重点关注资金管理、对外担保等关键环节的风险防范，建立健全问责机制，切实保障公司资产与资金安全，维护上市公司及全体股东，特别是中小股东的合法权益。

控股股东、实际控制人及其控制的其他单位从事与公司相同或者相近业务的情况，以及同业竞争或者同业竞争情况发生较大变化对公司的影响、已采取的解决措施、解决进展以及后续解决计划

适用 不适用

三、董事和高级管理人员的情况

(一) 现任及报告期内离任董事和高级管理人员持股变动及薪酬情况

√适用 □不适用

单位：股

姓名	职务	性别	年龄	任期起始日期	任期终止日期	年初持股数	年末持股数	年度内股份增减变动量	增减变动原因	报告期内从公司获得的税前薪酬总额（万元）	是否在公司关联方获取薪酬
李裕陆	董事长 总裁	男	51	2017.06.01 2016.06.20	2028.06.18 2028.06.18	7,013,600	7,013,600	0	/	138.00	否
李来斌	副董事长 常务副总裁	男	39	2017.06.16	2028.06.18	16,867,520	16,867,520	0	/	126.19	否
李道想	董事	男	68	2016.06.20	2028.06.18	3,846,300	3,846,300	0	/	67.50	否
李裕高	董事、副总裁	男	57	2016.06.20	2028.06.18	6,089,600	6,089,600	0	/	70.00	否
李丽君	董事	女	43	2019.06.21	2028.06.18	6,100,000	6,100,000	0	/	48.25	否
王彦会	董事（离任） 职工代表董事	男	44	2022.06.20 2025.06.19	2025.06.19 2028.06.18	300,000	300,000	0	/	182.64	否
吴忠生	独立董事	男	42	2022.06.20	2028.06.18	0	0	0	/	9.60	否
王弟海	独立董事	男	53	2022.06.20	2028.06.18	0	0	0	/	9.60	否
杨宏芹	独立董事	女	49	2025.06.19	2028.06.18	0	0	0	/	5.60	否
王振源	独立董事（离任）	男	48	2019.06.21	2025.06.19	0	0	0	/	4.80	否
李 婕	副总裁	女	54	2024.06.11	2028.06.18	0	0	0	/	162.00	否
孙子刚	财务总监	男	57	2016.06.20	2028.06.18	280,000	280,000	0	/	60.00	否
田 怡	董事会秘书	女	38	2023.07.19	2028.06.18	60,000	60,000	0	/	49.00	否
合计	/	/	/	/	/	40,557,020	40,557,020	0	/	933.18	/

姓名	主要工作经历
李裕陆	历任水星被服营销部经理，水星有限运营总监，水星有限董事兼总经理，水星家纺（重庆）有限公司总经理，浙江水星家纺有限公司总经理，海门水星总经理。现任公司董事长兼总裁，水星控股董事，水星电商执行董事，北京水星执行董事兼总经理，浙江星贵执行董事兼总经理，百丽丝总经理，河北水星总经理，海安水星总经理，上海水星总经理，无锡水星执行董事兼总经理，合肥莫克瑞执行董事兼总经理，南京星贵执行董事兼总经理，厦门水星执行董事兼总经理，水星智造（上海）品牌管理有限公司执行董事，水星嘉纺进出口发展（上海）有限公司执行董事。
李来斌	历任水星电商副总经理、总经理，上海水星商务信息咨询有限公司执行董事兼总经理，海门水星执行董事，南通水星电动工具有限公司董事。现任公司副董事长兼常务副总裁，水星控股董事长，百丽丝执行董事，上海水星执行董事，河北水星执行董事，海安水星执行董事，浙江水星执行董事兼总经理，上海水星数智电子商务有限公司执行董事，上海珏致信息科技有限公司执行董事兼总经理，江苏水星执行董事，水星纺织

	科技（上海）有限公司执行董事，上海水星实业有限公司董事。
李道想	历任温州平阳仪器厂主任，温州苍南仪器厂副厂长，苍南幕墙玻璃厂厂长，浙江水星被服有限公司总经理，上海水星被服有限公司总经理，水星有限总经理、副董事长，水星家纺副董事长，南通水星电动工具有限公司董事，海门水星监事。现任公司董事，水星控股副董事长，百丽丝监事，河北水星监事，海安水星监事，上海水星监事，广西德胜红兰酒业有限责任公司董事。
李裕高	历任温州水星被服有限公司副总经理，上海水星被服有限公司副总经理，水星有限副总经理，水星有限董事兼副总经理，江苏叠商置业有限公司副董事长，南通水星电动工具有限公司董事。现任公司董事兼副总裁，水星控股董事，江苏水星监事。
李丽君	历任公司外贸部副经理，公司电子商务部经理，水星电商经理，上海旗盟网络科技有限公司监事。现任公司董事，水星电商副总经理，上海星泰柴电子商务有限公司执行董事，上海星智电子商务有限公司执行董事，上海星易森电子商务有限公司执行董事，上海水星商务信息咨询有限公司执行董事兼总经理，上海百居电子商务有限公司执行董事，上海水星童言电子商务有限公司执行董事，上海星倍乐电子商务有限公司执行董事，上海知琪家居用品有限公司执行董事，上海芯屋物电子商务有限公司执行董事，上海芯与辰电子商务有限公司执行董事，水星纺织科技（上海）有限公司监事，上海芯项科技有限公司执行董事兼财务负责人，水星家纺（香港）有限公司董事，武汉星暖电子商务有限公司董事，上海芯暖家电子商务有限公司董事。
王彦会	历任新秦商务咨询（上海）有限公司研究部经理，上海横智市场营销策划有限公司运营总监，上海吉婚坊贸易有限公司网络销售部总监，国际商业机器（中国）投资有限公司（IBM）电子商务咨询顾问，水星电商运营总监，公司董事。现任公司职工代表董事兼总裁助理，水星电商总经理，上海珏致信息科技有限公司监事，上海扎萨商贸有限公司监事。
吴忠生	历任上海财经大学与上海国家会计学院联合博士后工作站博士后研究员，上海同济建设科技股份有限公司独立董事，无锡德科立光电子技术股份有限公司独立董事，惠州硕贝德无线科技股份有限公司独立董事，上海君子兰新材料股份有限公司独立董事。现任公司独立董事，上海国家会计学院副教授、硕士生导师，上海国家会计学院智能财务研究院副院长，江苏雷利电机股份有限公司独立董事，黄山旅游发展股份有限公司独立董事。
王弟海	历任复旦大学经济学院讲师、副教授、教授。现任公司独立董事，复旦大学经济学院经济学系主任、教授，上海飞科电器股份有限公司独立董事。
杨宏芹	现任公司独立董事，上海对外经贸大学副教授，上海中岛律师事务所兼职律师。
王振源 (离任)	历任上海大学讲师、副教授，北京大学副研究员，华东师范大学企业管理系系主任、副教授，上海交通大学博士后研究员、公司独立董事。现任华东师范大学数字工商与管理科学系（原企业管理系）教授、博士生导师。
李婕	历任国泰基金研究副总监、光大证券研究所副所长、东吴证券董事总经理暨研究所执行副所长等。现任公司副总裁。
孙子刚	历任江苏省洪泽县水泥厂总账会计，江苏科达电梯集团有限公司财务经理，苏州太湖电动工具集团有限公司财务总监，苏州太湖企业有限公司财务总监兼董事，苏州柳新实业有限公司总裁助理，迪欧餐饮（中国）有限公司财务总监，水星有限财务总监。现任公司财务总监。
田怡	历任协鑫集成科技股份有限公司证券事务主管、投资者关系部经理，康达新材料（集团）股份有限公司证券事务代表，上海柘中集团股份有限公司副总经理、董事会秘书，公司董事会秘书办公室主任。现任公司董事会秘书。

其它情况说明

适用 不适用

(二) 现任及报告期内离任董事和高级管理人员的任职情况

1、在股东单位任职情况

√适用 □不适用

任职人员姓名	股东单位名称	在股东单位担任的职务	任期起始日期	任期终止日期
李来斌	水星控股集团有限公司	董事长	2017.07.19	/
李道想	水星控股集团有限公司	副董事长	2008.06.26	/
李裕陆	水星控股集团有限公司	董事	2011.06.13	/
李裕高	水星控股集团有限公司	董事	2008.06.26	/
在股东单位任职情况的说明	无			

2、在其他单位任职情况

√适用 □不适用

任职人员姓名	其他单位名称	在其他单位担任的职务	任期起始日期	任期终止日期
李裕陆	百丽丝	总经理	2011.09.06	/
李裕陆	水星电商	执行董事	2010.01.21	/
李裕陆	北京水星	执行董事兼总经理	2010.06.07	/
李裕陆	浙江星贵	执行董事兼总经理	2011.09.30	/
李裕陆	河北水星	总经理	2011.12.09	/
李裕陆	海安水星	总经理	2011.12.14	/
李裕陆	海门水星	总经理	2012.11.07	2025.12.22
李裕陆	上海水星	总经理	2015.07.09	/
李裕陆	无锡水星	执行董事兼总经理	2017.01.06	/
李裕陆	合肥莫克瑞	执行董事兼总经理	2017.01.19	/
李裕陆	南京星贵	执行董事兼总经理	2018.03.16	/
李裕陆	厦门水星	执行董事兼总经理	2018.05.22	/
李裕陆	上海芯纷家纺有限公司	执行董事	2024.04.09	/
李裕陆	水星嘉纺进出口发展（上海）有限公司	执行董事	2024.05.22	/
李来斌	百丽丝	执行董事	2017.06.19	/
李来斌	南通水星电动工具有限公司	董事	2017.07.20	2025.06.13
李来斌	河北水星	执行董事	2017.06.20	/
李来斌	海安水星	执行董事	2017.06.08	/
李来斌	海门水星	执行董事	2017.06.26	2025.12.22
李来斌	上海水星	执行董事	2015.07.01	/
李来斌	浙江水星	执行董事兼总经理	2019.08.07	/
李来斌	上海珏致信息科技有限公司	执行董事兼总经理	2018.07.19	/
李来斌	上海水星数智电子商务有限公司	执行董事	2020.03.17	/
李来斌	江苏水星	执行董事	2023.07.17	/
李来斌	水星纺织科技（上海）有限公司	执行董事	2023.12.06	/
李来斌	上海水星实业有限公司	董事	2024.12.05	/
李道想	南通水星电动工具有限公司	董事	2008.04.23	2025.06.13
李道想	百丽丝	监事	2002.05.21	/
李道想	河北水星	监事	2011.12.09	/
李道想	海安水星	监事	2011.12.14	/
李道想	海门水星	监事	2012.11.07	2025.12.22

李道想	上海水星	监事	2015.07.09	/
李道想	广西德胜红兰酒业有限责任公司	董事	2018.07.12	/
李裕高	南通水星电动工具有限公司	董事	2008.04.23	2025.06.13
李裕高	江苏水星	监事	2023.07.17	/
李丽君	水星电商	副总经理	2020.01.21	/
李丽君	上海水星商务信息咨询有限公司	执行董事兼总经理	2017.07.17	/
李丽君	上海星泰柒电子商务有限公司	执行董事	2020.11.03	/
李丽君	上海星智电子商务有限公司	执行董事	2021.04.22	/
李丽君	上海星易森电子商务有限公司	执行董事	2021.04.23	/
李丽君	上海百居电子商务有限公司	执行董事	2022.02.10	/
李丽君	上海水星童言电子商务有限公司	执行董事	2022.01.13	/
李丽君	上海星倍乐电子商务有限公司	执行董事	2022.01.14	/
李丽君	上海知琪家居用品有限公司	执行董事	2022.02.16	/
李丽君	上海芯屋物电子商务有限公司	执行董事	2023.04.26	/
李丽君	上海芯与辰电子商务有限公司	执行董事	2023.06.05	/
李丽君	水星纺织科技（上海）有限公司	监事	2023.12.06	/
李丽君	上海芯项科技有限公司	执行董事兼财务负责人	2024.01.15	/
李丽君	水星家纺（香港）有限公司	董事	2025.03.06	/
李丽君	武汉星暖电子商务有限公司	董事	2025.10.11	/
李丽君	上海芯暖家电子商务有限公司	董事	2025.12.03	/
王彦会	水星电商	总经理	2022.05.01	/
王彦会	上海珏致信息科技有限公司	监事	2022.07.01	/
王彦会	上海扎萨商贸有限公司	监事	2009.11.26	/
吴忠生	上海国家会计学院	副教授、硕士生导师	2016.06	/
吴忠生	江苏雷利电机股份有限公司	独立董事	2021.06	/
吴忠生	上海君子兰新材料股份有限公司	独立董事	2021.01	2025.09
吴忠生	黄山旅游发展股份有限公司	独立董事	2024.05.31	/
王弟海	复旦大学	经济学院经济学系主任、教授	2016.03	/
王弟海	上海飞科电器股份有限公司	独立董事	2025.05.20	/
杨宏芹	上海对外经贸大学	副教授	2002.07	/
杨宏芹	上海中岛律师事务所	兼职律师	2021.10	/
王振源 （离任）	华东师范大学	数字工商与管理科学系（原企业管理系）教授、博士生导师	2018.12	/
在其他单位任职情况的说明	无			

(三) 董事、高级管理人员薪酬情况

√适用 □不适用

董事、高级管理人员薪酬的决策程序	2025年第一次临时股东大会审议通过了《关于公司第六届董事会董事薪酬方案的议案》，第五届董事会第二十次会议审议通过了《关于2025年高级管理人员薪酬的议案》。
董事在董事会讨论本人薪酬事项时是否回避	是
薪酬与考核委员会或独立董事	薪酬与考核委员会认为：

事专门会议关于董事、高级管理人员薪酬事项发表建议的具体情况	结合公司实际经营情况和年度经营目标，公司制定的高级管理人员绩效考核符合其岗位职责及外部薪酬水平，不存在损害公司及全体股东利益的行为。
董事、高级管理人员薪酬确定依据	公司按照《公司章程》《公司董事和高级管理人员薪酬管理制度》的相关规定，结合公司所在行业实际情况及年度经营目标，制定薪酬方案： 1、非独立董事年薪由基本年薪与绩效奖金两部分组成。非独立董事具有行政职务的按其行政职务薪酬标准领薪，不另外领取董事薪酬； 2、独立董事为固定津贴； 3、公司高级管理人员采用年薪制，年薪由基本年薪与绩效奖金两部分组成。基本年薪结合行业薪酬水平、岗位职责和履职情况确定。绩效奖金是以年度目标绩效结果为基础，与公司年度经营绩效相挂钩，绩效奖金根据当年考核结果统一结算后兑付。高级管理人员涉及兼职的，按就高不就低原则领取薪酬，不重复计算。
董事和高级管理人员薪酬的实际支付情况	具体详见本章节第一部分“现任及报告期内离任董事和高级管理人员持股变动及报酬情况”。
报告期末全体董事和高级管理人员实际获得的薪酬合计	933.18 万元
报告期末全体董事和高级管理人员实际获得薪酬的考核依据和完成情况	依据《公司董事和高级管理人员薪酬管理制度》等规定，独立董事领取的独立董事津贴不适用考核情况；非独立董事及高级管理人员根据岗位绩效考核结果及公司薪酬分配政策，确定具体报酬。董事及高级管理人员勤勉履行岗位职责，薪酬考核已完成。
报告期末全体董事和高级管理人员实际获得薪酬的递延支付安排	2025 年度无递延支付安排
报告期末全体董事和高级管理人员实际获得薪酬的止付追索情况	2025 年度未发生止付追索情况

(四) 公司董事、高级管理人员变动情况

适用 不适用

姓名	担任的职务	变动情形	变动原因
王振源	独立董事	离任	换届
杨宏芹	独立董事	选举	换届
王彦会	董事	离任	换届
王彦会	职工代表董事	选举	换届

(五) 近三年受证券监管机构处罚的情况说明

适用 不适用

(六) 其他

适用 不适用

四、董事履行职责情况

(一) 董事参加董事会和股东大会的情况

董事姓名	是否独立董事	参加董事会情况						参加股东会情况
		本年应参加董事会次数	亲自出席次数	以通讯方式参加次数	委托出席次数	缺席次数	是否连续两次未亲自参加会议	出席股东会的次数
李裕陆	否	5	5	0	0	0	否	4
李来斌	否	5	5	1	0	0	否	4
李道想	否	5	5	1	0	0	否	4
李裕高	否	5	5	0	0	0	否	4
李丽君	否	5	5	0	0	0	否	4
王彦会	否	5	5	0	0	0	否	4
吴忠生	是	5	5	2	0	0	否	4
王弟海	是	5	5	3	0	0	否	4
杨宏芹	是	3	3	0	0	0	否	2
王振源 (离任)	是	2	2	0	0	0	否	2

连续两次未亲自出席董事会会议的说明

适用 不适用

年内召开董事会会议次数	5
其中：现场会议次数	0
通讯方式召开会议次数	0
现场结合通讯方式召开会议次数	5

(二) 董事对公司有关事项提出异议的情况

适用 不适用

(三) 其他

适用 不适用

五、董事会下设专门委员会情况

适用 不适用

(一) 董事会下设专门委员会成员情况

专门委员会类别	成员姓名
审计委员会	吴忠生、杨宏芹、李丽君
提名委员会	王弟海、吴忠生、李裕陆
薪酬与考核委员会	杨宏芹、王弟海、李裕陆
战略委员会	李裕陆、李来斌、李裕高、杨宏芹、王弟海

(二) 报告期内审计委员会召开5次会议

召开日期	会议内容	重要意见和建议	其他履行职责情况
2025.01.13	审议通过以下议案： 1、公司2024年财务报表审计计划	本次会议所有议案均获全票通过，并同意将议案提交公司董事会审议	无

2025.04.25	审议通过以下议案： 1、2024年年度报告及摘要 2、公司2025年第一季度报告 3、公司2024年度财务决算报告 4、公司2024年度内部控制自我评价报告 5、关于预计2025年度日常关联交易的议案 6、关于使用闲置自有资金进行委托理财的议案 7、公司2024年度审计委员会履职情况报告 8、审计委员会对会计师事务所2024年度履职情况评估及履行监督职责情况的报告 9、关于计提资产减值准备及核销资产的议案 10、关于续聘会计师事务所的议案	本次会议所有议案均获全票通过，并同意将议案提交公司董事会审议	无
2025.06.19	审议通过以下议案： 1、关于聘任公司财务总监的议案	本次会议所有议案均获全票通过，并同意将议案提交公司董事会审议	无
2025.08.27	审议通过以下议案： 1、2025年半年度报告及摘要 2、关于调整2024年限制性股票激励计划回购价格及回购注销部分限制性股票的议案 3、关于拟变更公司注册资本与修订《公司章程》并办理工商变更登记的议案	本次会议所有议案均获全票通过，并同意将议案提交公司董事会审议	无
2025.10.28	审议通过以下议案： 1、2025年第三季度报告 2、关于2025年中期利润分配预案的议案	本次会议所有议案均获全票通过，并同意将议案提交公司董事会审议	无

(三) 报告期内提名委员会召开2次会议

召开日期	会议内容	重要意见和建议	其他履行职责情况
2025.06.03	审议通过以下议案： 1、关于提名公司第六届董事会董事候选人的议案	本次会议所有议案均获全票通过，并同意将议案提交公司董事会审议	无
2025.06.19	审议通过以下议案： 1、关于聘任公司总裁的议案 2、关于聘任公司副总裁的议案 3、关于聘任公司董事会秘书的议案 4、关于聘任公司财务总监的议案	本次会议所有议案均获全票通过，并同意将议案提交公司董事会审议	无

(四) 报告期内薪酬与考核委员会召开4次会议

召开日期	会议内容	重要意见和建议	其他履行职责情况
2025.04.25	审议通过以下议案： 1、关于确认公司2024年度董事、监事及高级管理人员薪酬的议案 2、关于2025年高级管理人员薪酬的议案	本次会议所有议案均获全票通过，并同意将议案提交公司董事会审议	无
2025.06.03	审议通过以下议案： 1、关于公司第六届董事会董事薪酬方案的议案	本次会议所有议案均获全票通过，并同意将议案提交公	无

		司董事会审议	
2025.06.19	审议通过以下议案： 1、关于2024年限制性股票激励计划第一个解除限售期解除限售条件成就的议案	本次会议所有议案均获全票通过，并同意将议案提交公司董事会审议	无
2025.08.27	审议通过以下议案： 1、关于调整2024年限制性股票激励计划回购价格及回购注销部分限制性股票的议案	本次会议所有议案均获全票通过，并同意将议案提交公司董事会审议	无

(五) 报告期内战略委员会召开1次会议

召开日期	会议内容	重要意见和建议	其他履行职责情况
2025.04.25	审议通过以下议案： 1、关于公司2025年业务发展规划的议案 2、2024年度环境、社会及治理（ESG）报告 3、关于2024年度“提质增效重回报”行动方案的评估报告	本次会议所有议案均获全票通过，并同意将议案提交公司董事会审议	无

(六) 存在异议事项的具体情况

适用 不适用

六、审计委员会发现公司存在风险的说明

适用 不适用

审计委员会对报告期内的监督事项无异议。

七、报告期末母公司和主要子公司的员工情况

(一) 员工情况

母公司在职员工的数量	847
主要子公司在职员工的数量	2,423
在职员工的数量合计	3,270
母公司及主要子公司需承担费用的离退休职工人数	396
专业构成	
专业构成类别	专业构成人数
生产人员	1,115
销售人员	1,476
技术人员	224
财务人员	90
行政人员	365
合计	3,270
教育程度	
教育程度类别	数量（人）
硕士及以上	57
本科	754
大专	752
中专及以下	1,707
合计	3,270

(二) 薪酬政策

√适用 □不适用

公司以构建与市场经济发展及战略目标相匹配的薪酬体系为核心目标，坚持“以岗定薪、绩效挂钩”的原则，建立差异化、动态化的薪酬分配机制。在具体实施中，针对管理岗位推行目标年薪制，强化业绩导向；对生产一线岗位实行计件薪酬模式，并结合 KPI 考核形成动态激励，有效激发员工积极性和创造力。

为支撑员工多元发展，公司同步搭建了职业发展双通道，通过清晰的晋升路径与薪酬增长机制，促进个人能力提升与组织目标协同实现。薪酬架构基于科学的岗位价值评估体系设计，从责任权重、能力要求、业绩贡献等维度进行精准量化，实现“责一权一利”有机结合的管理闭环。

通过上述机制，公司致力于实现企业效益与员工收益的协同增长，不断提升薪酬体系的内部公平性和外部竞争力，为可持续发展提供有力的人才激励保障。

(三) 培训计划

√适用 □不适用

水星家纺将员工发展深度融入企业战略布局，明确以“AI赋能、敏捷适配、项目落地”为核心导向，持续构建“制度保障+分层培养+数字赋能+AI支撑”四位一体的项目化人才发展机制，为企业高质量发展筑牢人才根基。基于该机制，公司聚焦敏捷组织运营需求与项目化人才培育目标，搭建适配敏捷模式、支撑项目推进的领导力发展体系、专业技能提升体系及关键人才储备机制，以任职资格体系为核心基准，建立管理与专业双序列发展路径，并依托AI技术优化定制化人才评估模型，精准匹配项目化运作与敏捷组织对各类人才的能力需求。

为推动人才发展机制落地，针对管理、专业双序列人才成长需求，公司搭建分层分类课程矩阵，嵌入项目化学习场景，契合敏捷组织“快响应、重实效”的核心特质，通过混合式学习模式满足员工多元化、即时性培训诉求。同时依托数字化学习平台，实现培训全流程线上管控，将培训成效与人才发展进度、项目工作实绩直接挂钩，为参与项目化工作的员工提供即时、个性化学习支撑，助力其快速提升项目实操与协同协作能力。

在强化内部培养的基础上，公司依托敏捷组织的灵活优势，创新建立继续教育激励机制，支持员工参与专业认证、学历提升等发展项目，持续拓宽人才成长边界。同时，以项目化模式推动人才培育与业务项目深度绑定，将关键人才培育、专业技能提升融入实际业务场景，借助数字化管理工具全程跟踪培训成果转化情况，动态优化培养方案，最终形成“制度牵引-资源支撑-AI赋能-成果转化-项目检验”的闭环培养生态，持续强化企业核心人才竞争力，为敏捷组织高效运转、项目化工作有序推进提供坚实人才保障。

(四) 劳务外包情况

√适用 □不适用

劳务外包的工时总数（小时）	647,782.68
劳务外包支付的报酬总额（元）	25,056,328.43

八、利润分配或资本公积金转增预案

(一) 现金分红政策的制定、执行或调整情况

√适用 □不适用

1、现金分红政策的制定：

公司于2023年第二次临时股东大会审议通过了《关于公司未来三年（2023-2025年）股东分红回报规划的议案》，公司在对未来经营绩效合理预计的基础上，制订了对股东分红回报的合理规划，充分考虑和保护了中小投资者的合法权益，符合公司章程的规定，并经独立董事发表意见，审议程序合法合规。

2、现金分红政策的执行情况：

公司严格执行《公司章程》及股东回报规划文件中的利润分配政策，强化投资回报理念，积极推动对股东的利润分配，增强现金分红透明度，保持利润分配政策的连续性与稳定性。

(1) 报告期内，公司根据2024年年度股东大会决议，实施了2024年年度利润分配：以公司总股本262,673,500股，扣除公司回购专户的股份3,670,100股，每10股派发现金红利9元（含税），以此计算合计派发现金红利233,103,060.00元（含税）。2024年度公司现金分红总额233,103,060.00元；2024年度以现金为对价，采用集中竞价方式、要约方式已实施的股份回购金额121,963,185.49元，现金分红和回购金额合计355,066,245.49元，占2024年度归属于上市公司股东净利润的比例96.84%。其中，以现金为对价，采用要约方式、集中竞价方式回购股份并注销的回购（以下简称回购并注销）金额0元，现金分红和回购并注销金额合计233,103,060.00元，占2024年度归属于上市公司股东净利润的比例63.58%。

(2) 报告期内，公司根据2025年第三次临时股东会决议，实施了2025年中期利润分配：以公司总股本262,496,300股，扣除公司回购专户的股份3,670,100股，每10股派发现金红利2元（含税），以此计算合计派发现金红利51,765,240.00元（含税），占2025年1-9月归属于上市公司股东净利润的22.29%。

(3) 公司于2026年04月23日召开第六届董事会第五次会议，审议通过了《关于公司2025年年度利润分配预案的议案》，本次利润分配预案如下：公司拟向全体股东每10股派发现金红利8元（含税）。截至本公告日，公司总股本262,496,300股，扣除公司目前回购专户的股份3,670,100股，以此计算本次拟派发现金红利共计207,060,960.00元（含税）。本年度公司现金分红总额（包括中期已分配的现金红利）258,826,200.00元；本年度以现金为对价，采用集中竞价方式、要约方式已实施的股份回购金额0元，现金分红和回购金额合计258,826,200.00元，占本年度归属于上市公司股东净利润的比例63.62%。其中，以现金为对价，采用要约方式、集中竞价方式回购股份并注销的回购（以下简称回购并注销）金额0元，现金分红和回购并注销金额合计258,826,200.00元，占本年度归属于上市公司股东净利润的比例63.62%。公司2025年度不进行资本公积金转增股本。在实施权益分派的股权登记日前公司总股本扣除公司回购专用账户中的回购股份的基数发生变动的，拟维持每股分配比例不变，相应调整分配总额。

(二) 现金分红政策的专项说明

√适用 □不适用

是否符合公司章程的规定或股东会决议的要求	√是 □否
分红标准和比例是否明确和清晰	√是 □否
相关的决策程序和机制是否完备	√是 □否
独立董事是否履职尽责并发挥了应有的作用	√是 □否
中小股东是否有充分表达意见和诉求的机会，其合法权益是否得到了充分保护	√是 □否

(三) 报告期内盈利且母公司可供股东分配利润为正，但未提出现金利润分配方案预案的，公司应当详细披露原因以及未分配利润的用途和使用计划

□适用 √不适用

(四) 本报告期利润分配及资本公积金转增股本预案

√适用 □不适用

单位：元币种：人民币

每 10 股送红股数（股）	0
每 10 股派息数（元）（含税）	10
每 10 股转增数（股）	0
现金分红金额（含税）	258,826,200.00
合并报表中归属于上市公司普通股股东的净利润	406,830,419.68
现金分红金额占合并报表中归属于上市公司普通股股东的净利润的比率（%）	63.62
以现金方式回购股份计入现金分红的金额	0
合计分红金额（含税）	258,826,200.00
合计分红金额占合并报表中归属于上市公司普通股股东的净利润的比率（%）	63.62

(五) 最近三个会计年度现金分红情况

√适用 □不适用

单位：元币种：人民币

最近三个会计年度累计现金分红金额（含税）(1)	728,389,410.00
最近三个会计年度累计回购并注销金额(2)	32,943,663.00
最近三个会计年度现金分红和回购并注销累计金额(3)=(1)+(2)	761,333,073.00
最近三个会计年度年均净利润金额(4)	384,185,947.26
最近三个会计年度现金分红比例（%）(5)=(3)/(4)	198.17
最近一个会计年度合并报表中归属于上市公司普通股股东的净利润	406,830,419.68
最近一个会计年度母公司报表年度末未分配利润	1,292,633,942.55

九、公司股权激励计划、员工持股计划或其他员工激励措施的情况及其影响**(一) 相关激励事项已在临时公告披露且后续实施无进展或变化的**

√适用 □不适用

事项概述	查询索引
2024年03月26日公司召开了第五届董事会第十三次会议，审议通过了《关于〈公司2024年限制性股票激	相关事项详见公司于2024年03月27日在《中国证券报》《上海证券报》《证券

励计划（草案）>及其摘要的议案》《关于<公司 2024 年限制性股票激励计划实施考核管理办法>的议案》	时报》《证券日报》及上海证券交易所网站（www.sse.com.cn）上刊登的公告
2024 年 04 月 12 日公司召开了 2024 年第一次临时股东大会，审议通过了《关于<公司 2024 年限制性股票激励计划（草案）>及其摘要的议案》《关于<公司 2024 年限制性股票激励计划实施考核管理办法>的议案》	相关事项详见公司于 2024 年 04 月 13 日在《中国证券报》《上海证券报》《证券时报》《证券日报》及上海证券交易所网站（www.sse.com.cn）上刊登的公告
2024 年 04 月 29 日公司召开了第五届董事会第十四次会议，审议通过了《关于调整 2024 年限制性股票激励计划相关事项的议案》《关于向 2024 年限制性股票激励计划激励对象授予限制性股票的议案》	相关事项详见公司于 2024 年 04 月 30 日在《中国证券报》《上海证券报》《证券时报》《证券日报》及上海证券交易所网站（www.sse.com.cn）上刊登的公告
2024 年 05 月 30 日中国证券登记结算有限责任公司上海分公司完成了本激励计划授予限制性股票的过户登记工作，并向公司出具了《证券变更登记证明》和《过户登记确认书》	相关事项详见公司于 2024 年 06 月 01 日在《中国证券报》《上海证券报》《证券时报》《证券日报》及上海证券交易所网站（www.sse.com.cn）上刊登的公告
2024 年 10 月 18 日公司召开了第五届董事会第十九次会议，审议通过了《关于调整 2024 年限制性股票激励计划回购价格及回购注销部分限制性股票的议案》	相关事项详见公司于 2024 年 10 月 19 日在《中国证券报》《上海证券报》《证券时报》《证券日报》及上海证券交易所网站（www.sse.com.cn）上刊登的公告
2025 年 01 月 08 日，公司完成回购注销已获授但尚未解除限售的限制性股票 60,000 股	相关事项详见公司于 2025 年 01 月 06 日在《中国证券报》《上海证券报》《证券时报》《证券日报》及上海证券交易所网站（www.sse.com.cn）上刊登的公告
2025 年 04 月 28 日，公司召开第五届董事会第二十次会议，审议通过了《关于回购注销部分限制性股票的议案》	相关事项详见公司于 2025 年 04 月 29 日在《中国证券报》《上海证券报》《证券时报》《证券日报》及上海证券交易所网站（www.sse.com.cn）上刊登的公告
2025 年 06 月 19 日，公司召开第六届董事会第一次会议，审议通过了《关于 2024 年限制性股票激励计划第一个解除限售期解除限售条件成就的议案》	相关事项详见公司于 2025 年 06 月 20 日在《中国证券报》《上海证券报》《证券时报》《证券日报》及上海证券交易所网站（www.sse.com.cn）上刊登的公告
2025 年 07 月 04 日，173.88 万股限制性股票解除限售并上市流通	相关事项详见公司于 2025 年 07 月 01 日在《中国证券报》《上海证券报》《证券时报》《证券日报》及上海证券交易所网站（www.sse.com.cn）上刊登的公告
2025 年 07 月 16 日公司完成回购注销已获授但尚未解除限售的限制性股票 40,000 股	相关事项详见公司于 2025 年 07 月 14 日在《中国证券报》《上海证券报》《证券时报》《证券日报》及上海证券交易所网站（www.sse.com.cn）上刊登的公告
2025 年 08 月 27 日，公司召开第六届董事会第二次会议审议通过了《关于调整 2024 年限制性股票激励计划回购价格及回购注销部分限制性股票的议案》。	相关事项详见公司于 2025 年 08 月 28 日在《中国证券报》《上海证券报》《证券时报》《证券日报》及上海证券交易所网站（www.sse.com.cn）上刊登的公告
2025 年 11 月 28 日公司完成回购注销已获授但尚未解除限售的限制性股票 137,200 股	相关事项详见公司于 2025 年 07 月 14 日在《中国证券报》《上海证券报》《证券时报》《证券日报》及上海证券交易所网站（www.sse.com.cn）上刊登的公告

（二）临时公告未披露或有后续进展的激励情况

股权激励情况

适用 不适用

其他说明：

适用 不适用

员工持股计划情况

适用 不适用

其他激励措施

适用 不适用

(三) 董事、高级管理人员报告期内被授予的股权激励情况

适用 不适用

适用 不适用

单位：股

姓名	职务	年初持有限制性股票数量	报告期新授予限制性股票数量	限制性股票的授予价格(元)	已解锁股份	未解锁股份	期末持有限制性股票数量	报告期末市价(元)
王彦会	职工代表董事	300,000	0	8.16	120,000	180,000	180,000	3,868,200
孙子刚	财务总监	80,000	0	8.16	32,000	48,000	48,000	1,031,520
田怡	董事会秘书	60,000	0	8.16	24,000	36,000	36,000	773,640
合计	/	440,000	0	/	176,000	264,000	264,000	/

(四) 报告期内对高级管理人员的考评机制，以及激励机制的建立、实施情况

适用 不适用

报告期，公司结合实际发展情况，根据年度业绩各项指标完成情况、管理者履职情况、管理能力等对相关人员进行综合考核，并根据实际情况确定其年度报酬。董事会下设薪酬与考核委员会，负责制定公司董事及高级管理人员的薪酬方案，并对薪酬制度的执行进行监督。

十、报告期内的内部控制制度建设及实施情况

适用 不适用

公司严格遵循国家法律法规及内部控制制度，持续完善以风险为导向的内控管理体系。结合行业特点与经营实际，公司不断优化内控机制，提升决策效率，保障经营管理合法合规、资产安全及财务信息真实完整，为战略落地提供有力支撑。

报告期内，公司内部控制体系运行有效，能够及时预防、识别并纠正运营过程中的偏差，切实维护公司及全体股东的合法权益。根据公司制定的内部控制缺陷认定标准，2025年度未发现财务报告内部控制或非财务报告内部控制的重大缺陷、重要缺陷。

未来，公司将持续推动内控体系的精细化建设，强化制度执行与监督机制，提升风险防控能力，保障公司健康、可持续发展。详细内容请参阅公司于2026年04月24日公开披露的《2025年度内部控制评价报告》。

报告期内内部控制存在重大缺陷情况的说明

适用 不适用

十一、报告期内对子公司的管理控制情况

适用 不适用

报告期内，公司依托完善的法人治理结构与内部控制体系，对子公司实施了系统化、精细化的全流程管控，致力于实现战略统一、运营规范与风险可控。核心举措体现在以下四个层面：

战略与治理协同：公司建立了“战略-财务”双管控模式，通过战略规划传导、全面预算管理与绩效目标考核，将集团战略意图有效分解至各子公司，确保整体发展方向一致。对子公司的重大投资决策进行统筹与监督，指导其完善法人治理结构，明确权责，保障战略落地。

财务与运营垂直监控：公司实行资金集中管理与预算刚性约束，构建起高效的垂直监控体系。通过定期或不定期的经营财务分析会议，对关键运营指标进行持续跟踪，确保任何异常都能被及时发现并追溯，迅速制定行动方案，形成了“分析-预警-整改”的管理闭环。

核心资源统一赋能：在人事方面，对子公司关键管理岗位推行委派制，并同步开展绩效审计与风险评估，确保核心人才队伍符合集团要求。同时，通过搭建资源共享平台（如技术、客户、供应链），推动运营流程标准化，有效整合内部资源，为子公司业务发展提供强力支撑，培育其核心竞争能力。

监督与改进闭环：公司依托内部审计机制，对子公司进行定期专项评价与审计，及时发现内控缺陷与潜在风险。通过建立“问题发现-责任认定-整改落实-效果回溯”的缺陷整改闭环流程，确保持续改进，不断提升整体管控效能。

对子公司的管理控制存在异常的风险提示

适用 不适用

十二、内部控制审计报告的相关情况说明

适用 不适用

公司聘请了立信会计师事务所（特殊普通合伙）对本公司内部控制进行核实评价，出具了标准无保留意见的《关于上海水星家用纺织品股份有限公司内部控制审计报告》，相关报告刊登在2026年04月24日上海证券交易所网站（www.sse.com.cn）。

是否披露内部控制审计报告：是

内部控制审计报告意见类型：标准的无保留意见

报告期或上年度是否被出具内部控制非标准审计意见

是 否

十三、上市公司治理专项行动自查问题整改情况

不适用

十四、纳入环境信息依法披露企业名单的上市公司及其主要子公司的环境信息情况

适用 不适用

其他说明

适用 不适用**十五、社会责任工作情况****(一) 是否单独披露社会责任报告、可持续发展报告或 ESG 报告**适用 不适用

公司单独披露《2025 年度环境、社会和治理（ESG）报告》。

(二) 社会责任工作具体情况适用 不适用

对外捐赠、公益项目	数量/内容	情况说明
总投入（万元）	60.37	
其中：资金（万元）	31.94	向上海市慈善基金、高校等捐款
物资折款（万元）	28.43	捐赠纺织之光科技教育基金会、奉浦街道
惠及人数（人）	不适用	

具体说明

适用 不适用**十六、巩固拓展脱贫攻坚成果、乡村振兴等工作具体情况**适用 不适用

扶贫及乡村振兴项目	数量/内容	情况说明
总投入（万元）	2.50	
其中：资金（万元）	2.50	西场小学捐赠等
物资折款（万元）		
惠及人数（人）	不适用	
帮扶形式（如产业扶贫、就业扶贫、教育扶贫等）	教育扶贫	

具体说明

适用 不适用**十七、其他**适用 不适用

第五节 重要事项

一、承诺事项履行情况

(一) 公司实际控制人、股东、关联方、收购人以及公司等承诺相关方在报告期内或持续到报告期内的承诺事项

√适用 □不适用

承诺背景	承诺类型	承诺方	承诺内容	承诺时间	是否有履行期限	承诺期限	是否及时严格履行	如未能及时履行应说明未完成履行的具体原因	如未能及时履行应说明下一步计划
与首次公开发行股票相关的承诺	股份限售	实际控制人：谢秋花、李来斌、李裕陆、李裕高	1、自发行人股票上市之日起 36 个月内，不转让或者委托他人管理本人直接或间接持有的发行人首次公开发行股票前已发行股份，也不由发行人回购该部分股份。在前述承诺锁定期满后，在担任发行人董事或高级管理人员期间，每年转让的股份不超过本人所持有发行人股份的 25%；在离职后六个月内，不转让本人所持有的发行人股份。2、本人所持发行人股票在锁定期届满后两年内减持的，本人减持价格不低于本次发行并上市时发行人股票的发行价（若发行人股票有派息、送股、资本公积金转增股本等除权、除息事项的，发行价将进行除权、除息调整）；发行人上市后 6 个月内如发行人股票连续 20 个交易日的收盘价均低于发行价，或者上市后 6 个月期末（如该日不是交易日，则该日后第一个交易日）收盘价低于发行价，本人所持有的发行人股票的锁定期将自动延长 6 个月。如本人违反上述承诺或法律强制性规定减持发行人股份的，本人承诺违规减持发行人股票所得归发行人所有，同时本人直接或间接持有的剩余发行人股份的锁定期在原股份锁定期届满后自动延长 1 年。上述承诺不因本人辞任发行人董事或高级管理人员而发生变化。该承诺为不可撤销承诺。	2017年11月20日	是	限售期限：自公司股票上市之日起 36 个月。减持比例限制期限：任董事、高级管理人员期间。不得转让期限：离职后半年；价格期限：锁定期满两年内。	是	不适用	不适用
	股份限售	董事和高级管理人员：李	1、自发行人股票上市之日起 12 个月内，不转让或者委托他人管理本人直接或间接持有的发行人首次公开发行股票前已发行股票，也不由发行人回购该部分股票。在前述承诺锁定期满后，在担任发行人董事或高级管理人员期间，每年转让的股票不超过本人所持有发行人股票的 25%；在离职后六个月内，不转让本人所持有的发行人股票。如本人违反上述承诺或法律强制性规定减持发行人股份的，	2017年11月20日	是	限售期限：自公司股票上市之日起 12 个月。减持比例限制期限：	是	不适用	不适用

	道想、孙子刚	本人承诺违规减持发行人股票所得归发行人所有，同时本人直接或间接持有的剩余发行人股份的锁定期在原股票锁定期届满后自动延长1年。上述承诺不因本人辞任发行人董事或高级管理人员而发生变化。该承诺为不可撤销承诺。			任董事、高级管理人员期间。不得转让期限：离职后半年。			
解决同业竞争	控股股东：水星控股	1、本公司及本公司控制的其他公司或其他组织将不在中国境内外从事与水星股份相同或相似的业务。2、若水星家纺今后从事新的业务领域，则本公司及本公司控制的其他公司或其他组织将不在中国境内外以控股、参股等方式从事与水星家纺新的业务领域有直接竞争的业务活动，包括在中国境内外投资、收购、兼并与水星家纺今后从事的新业务有直接竞争的公司或者其他经济组织。3、本公司承诺不以水星家纺控股股东地位谋求不正当利益，进而损害水星股份其他股东的权益。如因本公司及本公司控制的其他公司或其他组织违反上述承诺而导致水星家纺的权益受到损害的，则本公司承诺向水星家纺承担相应的损害赔偿责任。	2017年11月20日	是	长期	是	不适用	不适用
解决同业竞争	实际控制人：谢秋花、李来斌、李裕陆、李裕高	1、本人保证今后不直接或间接从事或参与任何在商业上对水星股份构成竞争或可能导致与水星股份产生竞争的业务及活动，或拥有与水星股份存在竞争关系的任何经济实体、机构、经济组织的权益，或以其他任何形式取得该经济实体、机构、经济组织的控制权，或在经济实体、机构、经济组织中担任高级管理人员或核心技术人员。2、保证本人的直系亲属遵守本承诺。3、本人愿意承担因本人及本人的直系亲属违反上述承诺而给水星股份造成的全部经济损失。	2017年11月20日	是	长期	是	不适用	不适用
其他	控股股东：水星控股	作为发行人的控股股东，水星控股未来持续看好发行人及其所处行业的发展前景，愿意长期持有发行人的股份以确保水星控股对发行人的控股地位。在水星控股所持发行人股票的锁定期届满后，且在不丧失对发行人控股股东地位、不违反水星控股已作出的相关承诺的前提下，水星控股存在减持发行人股票的可能性，但减持幅度将以此为限：（1）在承诺的持股锁定期满后两年内减持的，水星控股每年转让发行人股票不超过上年末所持发行人股票总数的10%；（2）在承诺的持股锁定期满后两年内减持的，减持价格不低于发行人首次公开发行并上市时股票的发行价格（若股份公司股票有派息、送股、资本公积金转增股本等除权、除息事项的，发行价格将进行除权、除息调整）。在承诺的持股锁定期满两年后减持的，减持价格在满足水星控股已作出的各项承诺的前提下根据减持当时的市场价格而定；（3）水星控股在实施减持时，将提前三个交易日	2017年11月20日	是	减持比例及价格期限：锁定期满两年内。	是	不适用	不适用

		通过发行人进行公告，未履行公告程序前不得减持。如水星控股违反本承诺进行减持的，水星控股减持发行人股票所得归发行人所有。						
其他	持股5%以上实际控制人：谢秋花、李来斌	作为发行人的股东、实际控制人之一，本人未来持续看好发行人及其所处行业的发展前景，愿意长期持有发行人的股份以确保本人对发行人的控制地位。在本人所持发行人股票的锁定期届满后，且在不丧失对发行人实际控制人地位、不违反本人已作出的相关承诺的前提下，本人存在减持发行人股票的可能性，但减持幅度将以此为限：1、在承诺的持股锁定期满后两年内减持的，本人每年转让发行人股票不超过上年末所持发行人股票总数的10%；2、在承诺的持股锁定期满后两年内减持的，减持价格不低于发行人首次公开发行并上市时股票的发行价格（若股份公司股票有派息、送股、资本公积金转增股本等除权、除息事项的，发行价格将进行除权、除息调整）。在承诺的持股锁定期满两年后减持的，减持价格在满足本人已作出的各项承诺的前提下根据减持当时的市场价格而定；3、本人在实施减持时，将提前三个交易日通过发行人进行公告，未履行公告程序前不得减持。如本人违反本承诺进行减持的，本人减持发行人股票所得归发行人所有。	2017年11月20日	是	减持比例及价格期限：锁定期满两年内。	是	不适用	不适用
其他	公司、控股股东、实际控制人、全体董事、监事、高级管理人员	发行人承诺：若有权部门或司法机关认定本公司招股说明书中存在虚假记载、误导性陈述或者重大遗漏，且对判断本公司是否符合法律规定的发行条件构成重大、实质影响的，本公司将依法回购首次公开发行的全部新股，并在收到有权部门或司法机关的书面认定后5个工作日内启动股份回购措施。本公司将及时制定股份回购的具体方案，提交董事会、股东大会审议，并进行公告。回购价格为股票发行价加算股票发行后至股票回购期间按中国人民银行同期存款利率计算的利息（如公司上市后利润分配或送配股份等除权、除息行为，上述发行价作相应调整）。若本公司招股说明书有虚假记载、误导性陈述或者重大遗漏，且致使投资者在证券交易中遭受损失的，本公司将按照有效的司法裁决文件依法赔偿投资者损失。上述公司回购新股不影响投资者对本公司的民事索赔。控股股东承诺：若有权部门或司法机关认定发行人《招股说明书》中存在虚假记载、误导性陈述或者重大遗漏，且对判断发行人是否符合法律规定的发行条件构成重大、实质影响的，水星控股承诺将购回已转让的原限售股份，同时督促发行人履行股份回购事宜的决策程序，并在发行人召开股东大会对回购股份做出决议时，水星控股就该等回购事宜在股东大会中投赞成票。若发行人首次公开发行股票并上市过程中公开发布的《招股说明书》有虚假记载、误导性陈述或者重大遗漏，且因此致使公众投资者在证券交易中遭受损失的，水星控股将依法对投资者承担相应的赔偿责任。实际控制人承诺：若有权部门或司	2017年11月20日	是	长期	是	不适用	不适用

		<p>法机关认定发行人招股说明书中存在虚假记载、误导性陈述或者重大遗漏，且对判断发行人是否符合法律规定的发行条件构成重大、实质影响的，本人承诺将督促发行人履行股份回购事宜的决策程序，并在发行人召开董事会和股东大会对回购股份做出决议时，本人就该等回购事宜在董事会和股东大会中投赞成票。若因发行人招股说明书中存在虚假记载、误导性陈述或者重大遗漏，致使投资者在证券交易中遭受损失的，本人将依法赔偿投资者损失。本承诺一经作出，即构成本人对发行人不可撤销的单方面合同义务，且不得因本人职务变更、离职等原因而放弃履行承诺。公司董事、高级管理人员承诺：若有权部门或司法机关认定发行人招股说明书中存在虚假记载、误导性陈述或者重大遗漏，且对判断发行人是否符合法律规定的发行条件构成重大、实质影响的，发行人在召开相关董事会对回购股份做出决议时，本人承诺就该等回购股份的相关决议投赞成票。若因发行人招股说明书中存在虚假记载、误导性陈述或者重大遗漏，致使投资者在证券交易中遭受损失的，本人将依法赔偿投资者损失。公司除董事以外的高级管理人员、监事承诺：若发行人本次公开发行并上市的招股说明书存在虚假记载、误导性陈述或者重大遗漏，致使投资者在证券交易中遭受损失的，本人将依法赔偿投资者损失。</p>						
其他	董事、高级管理人员	<p>公司董事、高级管理人员根据中国证监会相关规定对公司填补回报措施承诺如下：1、不无偿或以不公平条件向其他单位或者个人输送利益，也不采用其他方式损害公司利益。2、对董事和高级管理人员的职务消费行为进行约束。3、不动用公司资产从事与其履行职责无关的投资、消费活动。4、由董事会或薪酬委员会制定的薪酬制度与公司填补回报措施的执行情况相挂钩。5、拟公布的公司股权激励的行权条件与公司填补回报措施的执行情况相挂钩。</p>	2017年11月20日	是	长期	是	不适用	不适用
其他	实际控制人谢秋花、李来斌、李裕陆、李裕高及控股股东水星控股	<p>若发行人或其控股子公司因被劳动保障部门或住房公积金管理部门要求，为其员工补缴或者被追缴社会保险和住房公积金的，则由此所造成发行人或其控股子公司之一切费用开支、经济损失，我们将全额承担，保证发行人或其控股子公司不因此遭受任何损失。</p>	2017年11月20日	是	长期	是	不适用	不适用

(二) 公司资产或项目存在盈利预测，且报告期仍处在盈利预测期间，公司就资产或项目是否达到原盈利预测及其原因作出说明

已达到 未达到 不适用

(三) 业绩承诺情况

适用 不适用

业绩承诺变更情况

适用 不适用

其他说明

适用 不适用

二、报告期内控股股东及其他关联方非经营性占用资金情况

适用 不适用

三、违规担保情况

适用 不适用

四、公司董事会对会计师事务所“非标准意见审计报告”的说明

适用 不适用

五、公司对会计政策、会计估计变更或重大会计差错更正原因和影响的分析说明

(一) 公司对会计政策、会计估计变更原因及影响的分析说明

适用 不适用

(二) 公司对重大会计差错更正原因及影响的分析说明

适用 不适用

(三) 与前任会计师事务所进行的沟通情况

适用 不适用

(四) 审批程序及其他说明

适用 不适用

六、聘任、解聘会计师事务所情况

单位：元币种：人民币

	现聘任
境内会计师事务所名称	立信会计师事务所（特殊普通合伙）
境内会计师事务所报酬	954,000.00
境内会计师事务所审计年限	16年
境内会计师事务所注册会计师姓名	饶海兵、季晓明、敖琴
境内会计师事务所注册会计师审计服务的累计年限	饶海兵（2年）、季晓明（2年）、敖琴（1年）

	名称	报酬
内部控制审计会计师事务所	立信会计师事务所（特殊普通合伙）	381,600.00
财务顾问	不适用	不适用
保荐人	不适用	不适用

聘任、解聘会计师事务所的情况说明

适用 不适用

经公司第五届董事会第二十次会议和 2024 年年度股东大会审议通过《关于续聘会计师事务所的议案》，同意续聘立信会计师事务所（特殊普通合伙）为公司 2025 年度的审计机构，聘期一年，2025 年度审计费用与 2024 年度费用相同。

审计期间改聘会计师事务所的情况说明

适用 不适用

审计费用较上一年度下降 20%以上（含 20%）的情况说明

适用 不适用

七、面临退市风险的情况

（一）导致退市风险警示的原因

适用 不适用

（二）公司拟采取的应对措施

适用 不适用

（三）面临终止上市的情况和原因

适用 不适用

八、破产重整相关事项

适用 不适用

九、重大诉讼、仲裁事项

本年度公司有重大诉讼、仲裁事项 本年度公司无重大诉讼、仲裁事项

十、上市公司及其董事、高级管理人员、控股股东、实际控制人涉嫌违法违规、受到处罚及整改情况

适用 不适用

十一、报告期内公司及其控股股东、实际控制人诚信状况的说明

适用 不适用

报告期内，公司及控股股东、实际控制人不存在未履行法院生效判决、所负数额较大的债务到期未清偿等情况。

十二、重大关联交易

(一)与日常经营相关的关联交易

1、已在临时公告披露且后续实施无进展或变化的事项

适用 不适用

2、已在临时公告披露，但有后续实施的进展或变化的事项

适用 不适用

3、临时公告未披露的事项

适用 不适用

(二)资产或股权收购、出售发生的关联交易

1、已在临时公告披露且后续实施无进展或变化的事项

适用 不适用

2、已在临时公告披露，但有后续实施的进展或变化的事项

适用 不适用

3、临时公告未披露的事项

适用 不适用

4、涉及业绩约定的，应当披露报告期内的业绩实现情况

适用 不适用

(三)共同对外投资的重大关联交易

1、已在临时公告披露且后续实施无进展或变化的事项

适用 不适用

2、已在临时公告披露，但有后续实施的进展或变化的事项

适用 不适用

3、临时公告未披露的事项

适用 不适用

(四)关联债权债务往来

1、已在临时公告披露且后续实施无进展或变化的事项

适用 不适用

2、已在临时公告披露，但有后续实施的进展或变化的事项

适用 不适用

3、 临时公告未披露的事项适用 不适用**(五)公司与存在关联关系的财务公司、公司控股财务公司与关联方之间的金融业务**适用 不适用**(六)其他**适用 不适用**十三、重大合同及其履行情况****(一) 托管、承包、租赁事项****1、 托管情况**适用 不适用**2、 承包情况**适用 不适用**3、 租赁情况**适用 不适用**(二) 担保情况**适用 不适用**(三) 委托他人进行现金资产管理的情况****1、 委托理财情况****(1). 委托理财总体情况**适用 不适用

单位：元币种：人民币

类型	风险特征	未到期余额	逾期未收回金额
银行理财产品	低风险	840,000,000.00	
券商理财产品	低风险	50,000,000.00	

其他情况

适用 不适用**(2). 单项委托理财情况**适用 不适用

其他情况

适用 不适用**(3). 委托理财减值准备**适用 不适用

2、委托贷款情况

(1). 委托贷款总体情况

适用 不适用

其他情况

适用 不适用

(2). 单项委托贷款情况

适用 不适用

其他情况

适用 不适用

(3). 委托贷款减值准备

适用 不适用

3、其他情况

适用 不适用

(四) 其他重大合同

适用 不适用

十四、募集资金使用进展说明

适用 不适用

十五、其他对投资者作出价值判断和投资决策有重大影响的重大事项的说明

适用 不适用

第六节 股份变动及股东情况

一、股本变动情况

(一) 股份变动情况表

1、股份变动情况表

单位：股

	本次变动前		本次变动增减(+, -)				本次变动后		
	数量	比例(%)	发行新股	送股	公积金转股	其他	小计	数量	比例(%)
一、有限售条件股份	4,670,000	1.78				-1,976,000	-1,976,000	2,694,000	1.03
1、国家持股									
2、国有法人持股									
3、其他内资持股	4,670,000	1.78				-1,976,000	-1,976,000	2,694,000	1.03
其中：境内非国有法人持股									
境内自然人持股	4,670,000	1.78				-1,976,000	-1,976,000	2,694,000	1.03
4、外资持股									
其中：境外法人持股									
境外自然人持股									
二、无限售条件流通股份	258,063,500	98.22				+1,738,800	+1,738,800	259,802,300	98.97
1、人民币普通股	258,063,500	98.22				+1,738,800	+1,738,800	259,802,300	98.97
2、境内上市的外资股									
3、境外上市的外资股									
4、其他									
三、股份总数	262,733,500	100				-237,200	-237,200	262,496,300	100

2、股份变动情况说明

√适用 □不适用

报告期内，2024年限制性股票激励计划第一个解除限售期解除限售条件成就，公司向符合解除限售条件的激励对象共65名，解除限售股份1,738,800股；部分激励对象因离职已不符合激励条件或因个人层面绩效考核未能达标或未能完全达标，公司对其已获授但尚未解除限售的限制性股票予以回购注销，共计237,200股。

3、股份变动对最近一年和最近一期每股收益、每股净资产等财务指标的影响（如有）

√适用 □不适用

截至2025年12月31日，公司股本为262,496,300.00股，按此计算，2025年度的基本每股收益为1.58元、稀释每股收益为1.58元，归属于公司普通股股东的每股净资产为11.93元；截至2026年3月31日，公司股本为262,496,300.00股，按此计算，2026年第一季度基本每股收益为0.40元、稀释每股收益为0.40元，归属于公司普通股股东的每股净资产为12.34元。具体内容详见“第二节七、近三年主要会计数据和财务指标”。

4、公司认为必要或证券监管机构要求披露的其他内容

□适用 √不适用

(二) 限售股份变动情况

√适用 □不适用

单位：股

股东名称	年初限售股数	本年解除限售股数	本年增加限售股数	年末限售股数	限售原因	解除限售日期
2024年限制性股票激励计划激励对象	4,670,000	1,738,800	0	2,694,000	股权激励限售股	按2024年限制性股票激励计划相关规定
合计	4,670,000	1,738,800	0	2,694,000	/	/

二、证券发行与上市情况

(一) 截至报告期内证券发行情况

□适用 √不适用

截至报告期内证券发行情况的说明（存续期内利率不同的债券，请分别说明）：

□适用 √不适用

(二) 公司股份总数及股东结构变动及公司资产和负债结构的变动情况

√适用 □不适用

报告期内，2024年限制性股票激励计划的部分激励对象因离职已不符合激励条件或因个人层面绩效考核未能达标或未能完全达标，公司对其已获授但尚未解除限售的限制性股票予以回购注销，共计237,200股，导致公司总股本由262,733,500股减少至262,496,300股。

(三) 现存的内部职工股情况

□适用 √不适用

三、股东和实际控制人情况

(一) 股东总数

截至报告期末普通股股东总数(户)	7,295
年度报告披露日前上一月末的普通股股东总数(户)	6,815
截至报告期末表决权恢复的优先股股东总数(户)	不适用
年度报告披露日前上一月末表决权恢复的优先股股东总数(户)	不适用

(二) 截至报告期末前十名股东、前十名流通股股东（或无限售条件股东）持股情况表

单位：股

前十名股东持股情况（不含通过转融通出借股份）							
股东名称 (全称)	报告期内 增减	期末持股数 量	比例 (%)	持有有限 售条件股 份数量	质押、标记 或冻结情况		股东性质
					股份 状态	数量	
水星控股集团有限公司	0	107,800,000	41.07	0	无	0	境内非国有法人
李来斌	0	16,867,520	6.43	0	无	0	境内自然人
谢秋花	0	10,167,520	3.87	0	无	0	境内自然人
李裕陆	0	7,013,600	2.67	0	无	0	境内自然人

李丽君	0	6,100,000	2.32	0	无	0	境内自然人
李裕高	0	6,089,600	2.32	0	无	0	境内自然人
韩红昌	1,152,000	5,939,677	2.26	0	无	0	境内自然人
梁祥员	0	5,325,600	2.03	0	无	0	境内自然人
李裕奖	0	5,165,600	1.97	0	无	0	境内自然人
李芳蕾	0	4,600,000	1.75	0	无	0	境内自然人
前十名无限售条件股东持股情况（不含通过转融通出借股份）							
股东名称	持有无限售条件流通股的数量	股份种类及数量					
		种类	数量				
水星控股集团有限公司	107,800,000	人民币普通股	107,800,000				
李来斌	16,867,520	人民币普通股	16,867,520				
谢秋花	10,167,520	人民币普通股	10,167,520				
李裕陆	7,013,600	人民币普通股	7,013,600				
李丽君	6,100,000	人民币普通股	6,100,000				
李裕高	6,089,600	人民币普通股	6,089,600				
韩红昌	5,939,677	人民币普通股	5,939,677				
梁祥员	5,325,600	人民币普通股	5,325,600				
李裕奖	5,165,600	人民币普通股	5,165,600				
李芳蕾	4,600,000	人民币普通股	4,600,000				
前十名股东中回购专户情况说明	无						
上述股东委托表决权、受托表决权、放弃表决权的说明	无						
上述股东关联关系或一致行动的说明	1、上述股东间的关联关系如下： （1）谢秋花与李来斌系母子关系；谢秋花与李丽君系母女关系； （2）李丽君、李芳蕾与李来斌系姐弟关系； （3）李裕奖、李裕高、李裕陆系兄弟关系； （4）李裕奖、李裕高、李裕陆与谢秋花系叔嫂关系。 2、李来斌、谢秋花、李裕高、李裕陆为一致行动人。						
表决权恢复的优先股股东及持股数量的说明	无						

持股 5%以上股东、前十名股东及前十名无限售流通股股东参与转融通业务出借股份情况

适用 不适用

前十名股东及前十名无限售流通股股东因转融通出借/归还原因导致较上期发生变化

适用 不适用

前十名有限售条件股东持股数量及限售条件

适用 不适用

单位：股

序号	有限售条件股东名称	持有的有限售条件股份数量	有限售条件股份可上市交易情况		限售条件
			可上市交易时间	新增可上市交易股份数量	
1	2024年限制性股票激励计划激励对象	2,694,000	注	注	按2024年限制性股票激励计划相关规定
上述股东关联关系或一致行动的说明		无			

注：2024年限制性股票激励计划的激励对象所获授限制性股票的限售期为限制性股票授予登记完成之日起12个月、24个月、36个月。在满足解锁条件后分三期解锁，解锁比例分别为40%、30%、30%。第一个解锁期已在报告期内成就，符合条件的1,738,800股于2025.07.04上市流通。

(三) 战略投资者或一般法人因配售新股成为前10名股东

适用 不适用

四、控股股东及实际控制人情况

(一) 控股股东情况

1、 法人

适用 不适用

名称	水星控股集团有限公司
单位负责人或法定代表人	李来斌
成立日期	2008年5月13日
主要经营业务	实业投资，投资管理，商务信息咨询，房地产开发，建筑装潢，货物运输代理，从事货物进出口及技术进出口业务。
报告期内控股和参股的其他境内外上市公司的股权情况	无
其他情况说明	无

2、 自然人

适用 不适用

3、 公司不存在控股股东情况的特别说明


适用 不适用

4、 报告期内控股股东变更情况的说明

适用 不适用

5、 公司与控股股东之间的产权及控制关系的方框图

适用 不适用



(二) 实际控制人情况

1、 法人

适用 不适用

2、 自然人

适用 不适用

姓名	李来斌
国籍	中国
是否取得其他国家或地区居留权	是
主要职业及职务	公司副董事长兼常务副总裁，水星控股董事长，百丽丝执行董事，上海水星执行董事，河北水星执行董事，海安水星执行董事，浙江水星执行董事兼总经理，上

	海水星数智电子商务有限公司执行董事,上海珏致信息科技有限公司执行董事兼总经理,江苏水星执行董事,水星纺织科技(上海)有限公司执行董事,上海水星实业有限公司董事
过去10年曾控股的境内外上市公司情况	无
姓名	谢秋花
国籍	中国
是否取得其他国家或地区居留权	否
主要职业及职务	无
过去10年曾控股的境内外上市公司情况	无
姓名	李裕陆
国籍	中国
是否取得其他国家或地区居留权	否
主要职业及职务	公司董事长兼总裁,水星控股董事,水星电商执行董事,北京水星执行董事兼总经理,浙江星贵执行董事兼总经理,百丽丝总经理,河北水星总经理,海安水星总经理,上海水星总经理,无锡水星执行董事兼总经理,合肥莫克瑞执行董事兼总经理,南京星贵执行董事兼总经理,厦门水星执行董事兼总经理,水星智造(上海)品牌管理有限公司执行董事,水星嘉纺进出口发展(上海)有限公司执行董事
过去10年曾控股的境内外上市公司情况	无
姓名	李裕高
国籍	中国
是否取得其他国家或地区居留权	否
主要职业及职务	公司董事兼副总裁,水星控股董事,江苏水星监事
过去10年曾控股的境内外上市公司情况	无

3、公司不存在实际控制人情况的特别说明

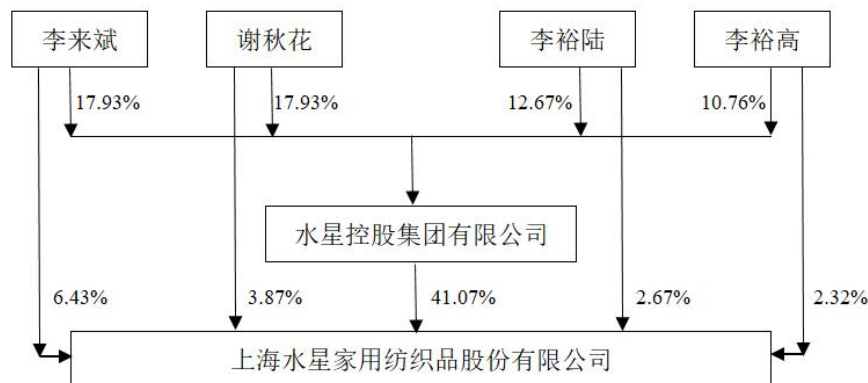
适用 不适用

4、报告期内公司控制权发生变更的情况说明

适用 不适用

5、公司与实际控制人之间的产权及控制关系的方框图

适用 不适用



6、实际控制人通过信托或其他资产管理方式控制公司

适用 不适用

(三) 控股股东及实际控制人其他情况介绍

适用 不适用

五、公司控股股东或第一大股东及其一致行动人累计质押股份数量占其所持公司股份数量比例达到 80%以上

适用 不适用

六、其他持股在百分之十以上的法人股东

适用 不适用

七、股份限制减持情况说明

适用 不适用

八、股份回购在报告期的具体实施情况

适用 不适用

九、优先股相关情况

适用 不适用

第七节 债券相关情况

一、公司债券（含企业债券）和非金融企业债务融资工具

适用 不适用

二、可转换公司债券情况

适用 不适用

第八节 财务报告

一、审计报告

√适用 □不适用

信会师报字[2026]第 ZA11988 号

上海水星家用纺织品股份有限公司全体股东：

一、 审计意见

我们审计了上海水星家用纺织品股份有限公司（以下简称水星家纺）财务报表，包括 2025 年 12 月 31 日的合并及母公司资产负债表，2025 年度的合并及母公司利润表、合并及母公司现金流量表、合并及母公司所有者权益变动表以及相关财务报表附注。

我们认为，后附的财务报表在所有重大方面按照企业会计准则的规定编制，公允反映了水星家纺 2025 年 12 月 31 日的合并及母公司财务状况以及 2025 年度的合并及母公司经营成果和现金流量。

二、 形成审计意见的基础

我们按照中国注册会计师审计准则的规定执行了审计工作。审计报告的“注册会计师对财务报表审计的责任”部分进一步阐述了我们在这些准则下的责任。按照《中国注册会计师独立性准则第 1 号——财务报表审计和审阅业务对独立性的要求》和中国注册会计师职业道德守则，我们独立于水星家纺，并履行了职业道德方面的其他责任。我们在审计中遵循了对公众利益实体审计的独立性要求。我们相信，我们获取的审计证据是充分、适当的，为发表审计意见提供了基础。

三、 关键审计事项

关键审计事项是我们根据职业判断，认为对本期财务报表审计最为重要的事项。这些事项的应对以对财务报表整体进行审计并形成审计意见为背景，我们不对这些事项单独发表意见。

我们在审计中识别出的关键审计事项汇总如下：

关键审计事项	该事项在审计中是如何应对的
<p>（一）收入确认</p> <p>收入确认的会计政策及收入的分析请参阅第八节财务报告“五、重要会计政策及会计估计”34 及“七、合并财务报表项目注释”61。</p>	<p>我们就销售收入确认执行的审计程序包括：</p> <p>①了解、评价和测试管理层与收入确认相关的关键内部控制设计和运行的有效性；</p> <p>②选取样本检查经销商、电商平台合同或订单，识别与商品控制权转移相关的合同条款与条件，</p>

关键审计事项	该事项在审计中是如何应对的
<p>2025年度水星家纺合并财务报表中营业收入为人民币452,840.49万元。</p> <p>由于收入是衡量水星家纺业绩表现的重要指标，因此存在管理层为了达到特定目标或满足期望而操纵收入确认的内在风险，我们因而将收入确认识别为关键审计事项。</p>	<p>评价水星家纺收入确认时点是否符合企业会计准则的规定；</p> <p>③执行分析性程序，分析主要产品毛利率及波动原因，对比分析毛利率的合理性；</p> <p>④针对不同的销售方式，通过抽样的方式，检查发货单据、运输单据，核对报关单，核对电商的签收数据等依据，检查是否符合销售收入的确认政策；</p> <p>⑤了解水星家纺销售折扣折让的销售政策，获取水星家纺计提销售折扣折让清单，分析折扣折让计提金额的合理性，选取样本复核折扣折让计提金额；检查销售折扣折让实际执行情况；</p> <p>⑥对本期重大销售和期末重大应收账款余额执行函证及替代测试程序；</p> <p>⑦抽取资产负债表日前后部分销售记录样本，核对销售发票、相关物流单据或系统记录等，以评估销售收入是否确认在恰当的期间内。</p>
(二) 存货跌价准备	
<p>请参阅第八节财务报告“五、重要会计政策及会计估计”16所述的会计政策及“七、合并财务报表项目注释”10。</p> <p>于2025年12月31日，水星家纺合并财务报表中存货的账面余额为人民币107,518.72万元，存货跌价准备为人民币7,650.72万元，存货账面价值为人民币99,868.00万元。存货采用成本与可变现净值孰低的方法进行计量，存货跌价准备计提是否充分对财务报表影响较大。</p> <p>水星家纺以存货的估计售价减去估计的销售费用和相关税费后的金额，确定其可变现净值。</p> <p>管理层以存货的状态估计其预计售价，在估计过程中管理层需要运用重大判断。于</p>	<p>我们就存货跌价准备实施的审计程序包括：</p> <p>①了解和评价管理层与存货跌价准备相关的关键内部控制的设计和运行有效性；</p> <p>②对期末存货实施监盘程序，检查存货的数量、状况，识别是否存在减值迹象；</p> <p>③对管理层编制的存货库龄表和二等品库存表抽样测试，复核其准确性；</p> <p>④对管理层就存货的可变现净值估计的相关假设和参数进行评估，分析其合理性；</p> <p>⑤获取并评估影响期末存货跌价准备的数据，复核存货跌价准备是否已按存货跌价准备方法进行计提。</p>

关键审计事项	该事项在审计中是如何应对的
2025年12月31日存货账面金额重大,并且涉及可变现净值的估计,因此我们将其识别为关键审计事项。	

四、其他信息

水星家纺管理层（以下简称管理层）对其他信息负责。其他信息包括水星家纺 2025 年年度报告中涵盖的信息，但不包括财务报表和我们的审计报告。

我们对财务报表发表的审计意见不涵盖其他信息，我们也不对其他信息发表任何形式的鉴证结论。

结合我们对财务报表的审计，我们的责任是阅读其他信息，在此过程中，考虑其他信息是否与财务报表或我们在审计过程中了解到的情况存在重大不一致或者似乎存在重大错报。

基于我们已执行的工作，如果我们确定其他信息存在重大错报，我们应当报告该事实。在这方面，我们无任何事项需要报告。

五、管理层和治理层对财务报表的责任

管理层负责按照企业会计准则的规定编制财务报表，使其实现公允反映，并设计、执行和维护必要的内部控制，以使财务报表不存在由于舞弊或错误导致的重大错报。

在编制财务报表时，管理层负责评估水星家纺的持续经营能力，披露与持续经营相关的事项（如适用），并运用持续经营假设，除非计划进行清算、终止运营或别无其他现实的选择。

治理层负责监督水星家纺的财务报告过程。

六、注册会计师对财务报表审计的责任

我们的目标是对财务报表整体是否不存在由于舞弊或错误导致的重大错报获取合理保证，并出具包含审计意见的审计报告。合理保证是高水平的保证，但并不能保证按照审计准则执行的审计在某一重大错报存在时总能发现。错报可能由于舞弊或错误导致，如果合理预期错报单独或汇总起来可能影响财务报表使用者依据财务报表作出的经济决策，则通常认为错报是重大的。

在按照审计准则执行审计工作的过程中，我们运用职业判断，并保持职业怀疑。同时，我们也执行以下工作：

（一）识别和评估由于舞弊或错误导致的财务报表重大错报风险，设计和实施审计程序以应对这些风险，并获取充分、适当的审计证据，作为发表审计意见的基础。由于舞弊可能涉及串通、

伪造、故意遗漏、虚假陈述或凌驾于内部控制之上，未能发现由于舞弊导致的重大错报的风险高于未能发现由于错误导致的重大错报的风险。

(二) 了解与审计相关的内部控制，以设计恰当的审计程序。

(三) 评价管理层选用会计政策的恰当性和作出会计估计及相关披露的合理性。

(四) 对管理层使用持续经营假设的恰当性得出结论。同时，根据获取的审计证据，就可能对水星家纺持续经营能力产生重大疑虑的事项或情况是否存在重大不确定性得出结论。如果我们得出结论认为存在重大不确定性，审计准则要求我们在审计报告中提请报表使用者注意财务报表中的相关披露；如果披露不充分，我们应当发表非无保留意见。我们的结论基于截至审计报告日可获得的信息。然而，未来的事项或情况可能导致水星家纺不能持续经营。

(五) 评价财务报表的总体列报（包括披露）、结构和内容，并评价财务报表是否公允反映相关交易和事项。

(六) 就水星家纺中实体或业务活动的财务信息获取充分、适当的审计证据，以对合并财务报表发表审计意见。我们负责指导、监督和执行集团审计，并对审计意见承担全部责任。

我们与治理层就计划的审计范围、时间安排和重大审计发现等事项进行沟通，包括沟通我们在审计中识别出的值得关注的内部控制缺陷。

我们还就已遵守与独立性相关的职业道德要求向治理层提供声明，并与治理层沟通可能被合理认为影响我们独立性的所有关系和其他事项，以及相关的防范措施（如适用）。

从与治理层沟通过的事项中，我们确定哪些事项对本期财务报表审计最为重要，因而构成关键审计事项。我们在审计报告中描述这些事项，除非法律法规禁止公开披露这些事项，或在极少数情形下，如果合理预期在审计报告中沟通某事项造成的负面后果超过在公众利益方面产生的益处，我们确定不应在审计报告中沟通该事项。

立信会计师事务所
(特殊普通合伙)

中国注册会计师： 饶海兵
(项目合伙人)

中国注册会计师： 季晓明

中国注册会计师： 敖琴

中国·上海

二〇二六年四月二十三日

二、财务报表

合并资产负债表

2025年12月31日

编制单位：上海水星家用纺织品股份有限公司

单位：元币种：人民币

项目	附注	2025年12月31日	2024年12月31日
流动资产：			
货币资金	七、1	874,078,026.98	893,932,732.90
结算备付金			
拆出资金			
交易性金融资产	七、2	842,848,527.00	451,398,105.25
衍生金融资产			
应收票据	七、4	1,000,000.00	
应收账款	七、5	259,087,748.94	303,149,004.32
应收款项融资	七、7	304,560.00	
预付款项	七、8	72,446,258.12	51,426,596.76
应收保费			
应收分保账款			
应收分保合同准备金			
其他应收款	七、9	49,926,540.47	57,041,689.63
其中：应收利息			
应收股利			
买入返售金融资产			
存货	七、10	998,679,937.75	1,012,199,739.06
其中：数据资源			
合同资产			
持有待售资产			
一年内到期的非流动资产			
其他流动资产	七、13	111,692,465.61	291,631,078.97
流动资产合计		3,210,064,064.87	3,060,778,946.89
非流动资产：			
发放贷款和垫款			
债权投资			
其他债权投资			
长期应收款			
长期股权投资			
其他权益工具投资	七、18	500,000.00	
其他非流动金融资产			
投资性房地产			
固定资产	七、21	407,005,160.40	420,818,527.29
在建工程	七、22	108,701,684.47	27,052,556.20
生产性生物资产			
油气资产			
使用权资产	七、25	32,410,185.95	49,423,769.32
无形资产	七、26	148,796,804.12	137,067,809.00
其中：数据资源			
开发支出			
其中：数据资源			
商誉			
长期待摊费用	七、28	19,223,351.20	25,148,776.07
递延所得税资产	七、29	93,109,581.54	82,469,256.12
其他非流动资产	七、30	1,226,400.00	631,814.56
非流动资产合计		810,973,167.68	742,612,508.56
资产总计		4,021,037,232.55	3,803,391,455.45
流动负债：			

短期借款	七、32	50,000,000.00	50,000,000.00
向中央银行借款			
拆入资金			
交易性金融负债			
衍生金融负债			
应付票据			
应付账款	七、36	343,654,560.85	324,150,742.78
预收款项			
合同负债	七、38	24,347,499.52	29,622,893.71
卖出回购金融资产款			
吸收存款及同业存放			
代理买卖证券款			
代理承销证券款			
应付职工薪酬	七、39	91,911,388.74	87,738,935.45
应交税费	七、40	83,226,409.39	84,079,670.50
其他应付款	七、41	191,309,747.38	134,948,089.35
其中：应付利息			
应付股利		51,765,240.00	
应付手续费及佣金			
应付分保账款			
持有待售负债			
一年内到期的非流动负债	七、43	16,379,066.14	27,793,814.20
其他流动负债	七、44	49,764,352.99	37,169,963.29
流动负债合计		850,593,025.01	775,504,109.28
非流动负债：			
保险合同准备金			
长期借款	七、45	7,000,000.00	9,000,000.00
应付债券			
其中：优先股			
永续债			
租赁负债	七、47	17,407,375.06	22,868,585.61
长期应付款			
长期应付职工薪酬			
预计负债			
递延收益	七、51	14,228,025.41	18,416,129.28
递延所得税负债	七、29		21,721.22
其他非流动负债			
非流动负债合计		38,635,400.47	50,306,436.11
负债合计		889,228,425.48	825,810,545.39
所有者权益（或股东权益）：			
实收资本（或股本）	七、53	262,496,300.00	262,733,500.00
其他权益工具			
其中：优先股			
永续债			
资本公积	七、55	845,258,169.17	829,919,236.18
减：库存股	七、56	66,614,666.61	83,923,826.61
其他综合收益	七、57	-81,658.22	
专项储备			
盈余公积	七、59	133,435,119.74	133,435,119.74
一般风险准备			
未分配利润	七、60	1,957,364,127.07	1,835,366,007.39
归属于母公司所有者权益（或股东权益）合计		3,131,857,391.15	2,977,530,036.70
少数股东权益		-48,584.08	50,873.36
所有者权益（或股东权益）合计		3,131,808,807.07	2,977,580,910.06
负债和所有者权益（或股东权益）总计		4,021,037,232.55	3,803,391,455.45

公司负责人：李裕陆

主管会计工作负责人：孙子刚

会计机构负责人：陈美珍

母公司资产负债表

2025年12月31日

编制单位：上海水星家用纺织品股份有限公司

单位：元币种：人民币

项目	附注	2025年12月31日	2024年12月31日
流动资产：			
货币资金		623,564,030.14	650,956,176.84
交易性金融资产		842,848,527.00	451,398,105.25
衍生金融资产			
应收票据		1,000,000.00	
应收账款	十九、1	233,029,150.37	112,960,988.68
应收款项融资		304,560.00	
预付款项		65,193,157.72	283,237,102.69
其他应收款	十九、2	417,289,111.34	7,781,230.14
其中：应收利息			
应收股利			
存货		272,388,697.23	262,349,698.31
其中：数据资源			
合同资产			
持有待售资产			
一年内到期的非流动资产			
其他流动资产		50,848,612.79	271,740,515.52
流动资产合计		2,506,465,846.59	2,040,423,817.43
非流动资产：			
债权投资			
其他债权投资			
长期应收款			
长期股权投资	十九、3	249,719,808.00	223,581,408.00
其他权益工具投资			
其他非流动金融资产			
投资性房地产		6,993,057.80	7,910,787.77
固定资产		290,584,421.79	294,318,873.13
在建工程		4,744,355.73	15,278,427.37
生产性生物资产			
油气资产			
使用权资产		6,926,505.32	7,747,679.28
无形资产		97,725,232.83	84,568,548.54
其中：数据资源			
开发支出			
其中：数据资源			
商誉			
长期待摊费用		6,046,321.58	6,000,918.49
递延所得税资产		16,901,703.63	10,937,187.94
其他非流动资产		1,226,400.00	600,014.56
非流动资产合计		680,867,806.68	650,943,845.08
资产总计		3,187,333,653.27	2,691,367,662.51
流动负债：			
短期借款			
交易性金融负债			
衍生金融负债			
应付票据		100,000,000.00	50,000,000.00
应付账款		110,720,417.07	70,184,018.05
预收款项			
合同负债		7,439,867.81	128,006,098.66
应付职工薪酬		41,240,549.63	38,763,467.86
应交税费		48,187,670.27	25,792,630.11

其他应付款		383,837,897.78	67,053,060.08
其中：应付利息			
应付股利		51,765,240.00	
持有待售负债			
一年内到期的非流动负债		6,217,843.50	5,153,960.44
其他流动负债		1,703,537.56	16,692,299.52
流动负债合计		699,347,783.62	401,645,534.72
非流动负债：			
长期借款		7,000,000.00	9,000,000.00
应付债券			
其中：优先股			
永续债			
租赁负债		2,800,463.11	3,961,490.51
长期应付款			
长期应付职工薪酬			
预计负债			
递延收益		11,403,305.47	15,512,293.27
递延所得税负债			
其他非流动负债			
非流动负债合计		21,203,768.58	28,473,783.78
负债合计		720,551,552.20	430,119,318.50
所有者权益（或股东权益）：			
实收资本（或股本）		262,496,300.00	262,733,500.00
其他权益工具			
其中：优先股			
永续债			
资本公积		844,931,525.13	829,592,592.14
减：库存股		66,614,666.61	83,923,826.61
其他综合收益			
专项储备			
盈余公积		133,335,000.00	133,335,000.00
未分配利润		1,292,633,942.55	1,119,511,078.48
所有者权益（或股东权益）合计		2,466,782,101.07	2,261,248,344.01
负债和所有者权益（或股东权益）总计		3,187,333,653.27	2,691,367,662.51

公司负责人：李裕陆

主管会计工作负责人：孙子刚

会计机构负责人：陈美珍

合并利润表

2025年1—12月

单位：元币种：人民币

项目	附注	2025年度	2024年度
一、营业总收入		4,528,404,874.48	4,193,266,394.93
其中：营业收入	七、61	4,528,404,874.48	4,193,266,394.93
利息收入			
已赚保费			
手续费及佣金收入			
二、营业总成本		4,083,603,683.39	3,774,346,093.10
其中：营业成本	七、61	2,492,693,308.03	2,457,188,829.01
利息支出			
手续费及佣金支出			
退保金			
赔付支出净额			
提取保险责任准备金净额			
保单红利支出			
分保费用			
税金及附加	七、62	39,051,028.72	30,338,895.01

销售费用	七、63	1,267,829,859.28	1,024,521,913.32
管理费用	七、64	203,590,362.94	187,413,395.90
研发费用	七、65	82,841,064.25	82,108,308.67
财务费用	七、66	-2,401,939.83	-7,225,248.81
其中：利息费用		2,180,527.28	3,019,291.62
利息收入		5,868,176.39	11,138,503.68
加：其他收益	七、67	33,163,970.21	14,993,026.98
投资收益（损失以“-”号填列）	七、68	5,675,500.50	5,876,935.93
其中：对联营企业和合营企业的投资收益			
以摊余成本计量的金融资产终止确认收益			
汇兑收益（损失以“-”号填列）			
净敞口套期收益（损失以“-”号填列）			
公允价值变动收益（损失以“-”号填列）	七、70	8,950,376.63	9,298,031.25
信用减值损失（损失以“-”号填列）	七、71	2,657,903.62	2,835,536.63
资产减值损失（损失以“-”号填列）	七、72	-39,221,430.90	-25,970,647.20
资产处置收益（损失以“-”号填列）	七、73	1,830,815.71	243,078.23
三、营业利润（亏损以“-”号填列）		457,858,326.86	426,196,263.65
加：营业外收入	七、74	20,819,802.20	17,526,834.02
减：营业外支出	七、75	2,246,125.27	1,036,080.44
四、利润总额（亏损总额以“-”号填列）		476,432,003.79	442,687,017.23
减：所得税费用	七、76	69,701,041.55	76,064,053.63
五、净利润（净亏损以“-”号填列）		406,730,962.24	366,622,963.60
（一）按经营持续性分类			
1.持续经营净利润（净亏损以“-”号填列）		406,730,962.24	366,622,963.60
2.终止经营净利润（净亏损以“-”号填列）			
（二）按所有权归属分类			
1.归属于母公司股东的净利润（净亏损以“-”号填列）		406,830,419.68	366,652,090.24
2.少数股东损益（净亏损以“-”号填列）		-99,457.44	-29,126.64
六、其他综合收益的税后净额		-81,658.22	
（一）归属母公司所有者的其他综合收益的税后净额		-81,658.22	
1.不能重分类进损益的其他综合收益			
（1）重新计量设定受益计划变动额			
（2）权益法下不能转损益的其他综合收益			
（3）其他权益工具投资公允价值变动			
（4）企业自身信用风险公允价值变动			
2.将重分类进损益的其他综合收益		-81,658.22	
（1）权益法下可转损益的其他综合收益			
（2）其他债权投资公允价值变动			
（3）金融资产重分类计入其他综合收益的金额			
（4）其他债权投资信用减值准备			
（5）现金流量套期储备			
（6）外币财务报表折算差额		-81,658.22	
（7）其他			
（二）归属于少数股东的其他综合收益的税后净额			
七、综合收益总额		406,649,304.02	366,622,963.60
（一）归属于母公司所有者的综合收益总额		406,748,761.46	366,652,090.24
（二）归属于少数股东的综合收益总额		-99,457.44	-29,126.64
八、每股收益：			
（一）基本每股收益(元/股)		1.58	1.40
（二）稀释每股收益(元/股)		1.58	1.40

本期发生同一控制下企业合并的，被合并方在合并前实现的净利润为：0元,上期被合并方实现的净利润为：0元。

公司负责人：李裕陆

主管会计工作负责人：孙子刚

会计机构负责人：陈美珍

母公司利润表

2025年1—12月

单位：元币种：人民币

项目	附注	2025年度	2024年度
一、营业收入	十九、4	1,699,588,237.66	1,559,766,097.69
减：营业成本	十九、4	859,877,474.75	874,823,036.65
税金及附加		16,682,582.76	13,055,024.73
销售费用		270,018,624.82	218,843,007.00
管理费用		133,167,000.49	118,576,526.84
研发费用		65,894,842.03	65,913,386.47
财务费用		-4,157,829.48	-9,548,784.37
其中：利息费用		612,912.53	590,738.57
利息收入		5,539,473.06	10,509,306.83
加：其他收益		31,762,793.21	12,107,362.42
投资收益（损失以“-”号填列）	十九、5	130,449,474.06	5,504,983.96
其中：对联营企业和合营企业的投资收益			
以摊余成本计量的金融资产终止确认收益			
净敞口套期收益（损失以“-”号填列）			
公允价值变动收益（损失以“-”号填列）		8,950,376.63	9,298,031.25
信用减值损失（损失以“-”号填列）		-570,986.26	-572,099.98
资产减值损失（损失以“-”号填列）		-23,662,531.08	-8,644,006.36
资产处置收益（损失以“-”号填列）		815,509.09	82,583.89
二、营业利润（亏损以“-”号填列）		505,850,177.94	295,880,755.55
加：营业外收入		3,429,829.90	4,675,116.02
减：营业外支出		1,381,189.86	329,057.55
三、利润总额（亏损总额以“-”号填列）		507,898,817.98	300,226,814.02
减：所得税费用		49,943,653.91	38,032,933.01
四、净利润（净亏损以“-”号填列）		457,955,164.07	262,193,881.01
（一）持续经营净利润（净亏损以“-”号填列）		457,955,164.07	262,193,881.01
（二）终止经营净利润（净亏损以“-”号填列）			
五、其他综合收益的税后净额			
（一）不能重分类进损益的其他综合收益			
1.重新计量设定受益计划变动额			
2.权益法下不能转损益的其他综合收益			
3.其他权益工具投资公允价值变动			
4.企业自身信用风险公允价值变动			
（二）将重分类进损益的其他综合收益			
1.权益法下可转损益的其他综合收益			
2.其他债权投资公允价值变动			
3.金融资产重分类计入其他综合收益的金额			
4.其他债权投资信用减值准备			
5.现金流量套期储备			
6.外币财务报表折算差额			
7.其他			
六、综合收益总额		457,955,164.07	262,193,881.01
七、每股收益：			
（一）基本每股收益(元/股)			
（二）稀释每股收益(元/股)			

公司负责人：李裕陆

主管会计工作负责人：孙子刚

会计机构负责人：陈美珍

合并现金流量表

2025年1—12月

单位：元币种：人民币

项目	附注	2025年度	2024年度
一、经营活动产生的现金流量：			

销售商品、提供劳务收到的现金		5,096,848,420.85	4,772,254,518.19
客户存款和同业存放款项净增加额			
向中央银行借款净增加额			
向其他金融机构拆入资金净增加额			
收到原保险合同保费取得的现金			
收到再保业务现金净额			
保户储金及投资款净增加额			
收取利息、手续费及佣金的现金			
拆入资金净增加额			
回购业务资金净增加额			
代理买卖证券收到的现金净额			
收到的税费返还		126,640.49	
收到其他与经营活动有关的现金	七、78	67,131,417.56	46,834,206.32
经营活动现金流入小计		5,164,106,478.90	4,819,088,724.51
购买商品、接受劳务支付的现金		2,672,636,298.92	2,752,029,813.78
客户贷款及垫款净增加额			
存放中央银行和同业款项净增加额			
支付原保险合同赔付款项的现金			
拆出资金净增加额			
支付利息、手续费及佣金的现金			
支付保单红利的现金			
支付给职工及为职工支付的现金		606,922,239.08	598,290,233.05
支付的各项税费		393,150,403.87	267,525,556.74
支付其他与经营活动有关的现金	七、78	959,476,300.96	685,691,340.32
经营活动现金流出小计		4,632,185,242.83	4,303,536,943.89
经营活动产生的现金流量净额		531,921,236.07	515,551,780.62
二、投资活动产生的现金流量：			
收回投资收到的现金		1,779,999,900.00	1,442,603,656.89
取得投资收益收到的现金		14,597,140.33	15,338,319.42
处置固定资产、无形资产和其他长期资产收回的现金净额		119,997.66	275,242.73
处置子公司及其他营业单位收到的现金净额			
收到其他与投资活动有关的现金	七、78		37,500,000.00
投资活动现金流入小计		1,794,717,037.99	1,495,717,219.04
购建固定资产、无形资产和其他长期资产支付的现金		130,310,084.47	156,795,888.32
投资支付的现金		1,950,499,900.00	1,780,000,000.00
质押贷款净增加额			
取得子公司及其他营业单位支付的现金净额			
支付其他与投资活动有关的现金	七、78		
投资活动现金流出小计		2,080,809,984.47	1,936,795,888.32
投资活动产生的现金流量净额		-286,092,946.48	-441,078,669.28
三、筹资活动产生的现金流量：			
吸收投资收到的现金			80,000.00
其中：子公司吸收少数股东投资收到的现金			80,000.00
取得借款收到的现金		50,000,000.00	191,832,261.28
收到其他与筹资活动有关的现金	七、78		38,107,200.00
筹资活动现金流入小计		50,000,000.00	230,019,461.28
偿还债务支付的现金		51,000,000.00	138,192,409.89
分配股利、利润或偿付利息支付的现金		233,337,759.89	236,601,425.35
其中：子公司支付给少数股东的股利、利润			
支付其他与筹资活动有关的现金	七、78	30,658,007.17	160,189,785.06
筹资活动现金流出小计		314,995,767.06	534,983,620.30
筹资活动产生的现金流量净额		-264,995,767.06	-304,964,159.02
四、汇率变动对现金及现金等价物的影响		-463,146.27	93,932.18
五、现金及现金等价物净增加额		-19,630,623.74	-230,397,115.50
加：期初现金及现金等价物余额		891,625,427.67	1,122,022,543.17
六、期末现金及现金等价物余额		871,994,803.93	891,625,427.67

公司负责人：李裕陆

主管会计工作负责人：孙子刚

会计机构负责人：陈美珍

母公司现金流量表
2025年1—12月

单位：元币种：人民币

项目	附注	2025年度	2024年度
一、经营活动产生的现金流量：			
销售商品、提供劳务收到的现金		1,631,430,997.34	1,863,204,304.45
收到的税费返还			
收到其他与经营活动有关的现金		34,904,991.49	20,729,734.12
经营活动现金流入小计		1,666,335,988.83	1,883,934,038.57
购买商品、接受劳务支付的现金		625,629,678.31	974,380,278.49
支付给职工及为职工支付的现金		213,764,215.95	205,412,493.46
支付的各项税费		147,928,778.94	122,739,830.53
支付其他与经营活动有关的现金		215,059,031.22	139,058,698.22
经营活动现金流出小计		1,202,381,704.42	1,441,591,300.70
经营活动产生的现金流量净额		463,954,284.41	442,342,737.87
二、投资活动产生的现金流量：			
收回投资收到的现金		1,781,999,900.00	1,442,000,000.00
取得投资收益收到的现金		139,371,113.89	15,338,319.42
处置固定资产、无形资产和其他长期资产收回的现金净额		226,783.00	259,910.61
处置子公司及其他营业单位收到的现金净额			
收到其他与投资活动有关的现金			
投资活动现金流入小计		1,921,597,796.89	1,457,598,230.03
购建固定资产、无形资产和其他长期资产支付的现金		55,058,711.43	96,705,181.95
投资支付的现金		2,385,700,522.99	1,816,400,000.00
取得子公司及其他营业单位支付的现金净额			
支付其他与投资活动有关的现金			
投资活动现金流出小计		2,440,759,234.42	1,913,105,181.95
投资活动产生的现金流量净额		-519,161,437.53	-455,506,951.92
三、筹资活动产生的现金流量：			
吸收投资收到的现金			
取得借款收到的现金		269,993,612.84	101,465,828.74
收到其他与筹资活动有关的现金			38,107,200.00
筹资活动现金流入小计		269,993,612.84	139,573,028.74
偿还债务支付的现金		1,000,000.00	91,465,828.74
分配股利、利润或偿付利息支付的现金		233,337,759.89	236,601,425.35
支付其他与筹资活动有关的现金		6,976,290.42	128,420,354.42
筹资活动现金流出小计		241,314,050.31	456,487,608.51
筹资活动产生的现金流量净额		28,679,562.53	-316,914,579.77
四、汇率变动对现金及现金等价物的影响		-407,111.65	93,932.18
五、现金及现金等价物净增加额		-26,934,702.24	-329,984,861.64
加：期初现金及现金等价物余额		650,452,389.21	980,437,250.85
六、期末现金及现金等价物余额		623,517,686.97	650,452,389.21

公司负责人：李裕陆

主管会计工作负责人：孙子刚

会计机构负责人：陈美珍

合并所有者权益变动表
2025年1—12月

单位：元币种：人民币

项目	2025年度														
	归属于母公司所有者权益											少数股东权益	所有者权益合计		
	实收资本(或股本)	其他权益工具			资本公积	减：库存股	其他综合收益	专项储备	盈余公积	一般风险准备	未分配利润			其他	小计
	优先股	永续债	其他												
一、上年年末余额	262,733,500.00				829,919,236.18	83,923,826.61			133,435,119.74		1,835,366,007.39		2,977,530,036.70	50,873.36	2,977,580,910.06
加：会计政策变更															
前期差错更正															
其他															
二、本年期初余额	262,733,500.00				829,919,236.18	83,923,826.61			133,435,119.74		1,835,366,007.39		2,977,530,036.70	50,873.36	2,977,580,910.06
三、本期增减变动金额（减少以“－”号填列）	-237,200.00				15,338,932.99	-17,309,160.00	-81,658.22				121,998,119.68		154,327,354.45	-99,457.44	154,227,897.01
（一）综合收益总额							-81,658.22				406,830,419.68		406,748,761.46	-99,457.44	406,649,304.02
（二）所有者投入和减少资本	-237,200.00				15,338,932.99	-17,309,160.00							32,410,892.99		32,410,892.99
1. 所有者投入的普通股	-237,200.00				16,461,308.00								16,224,108.00		16,224,108.00
2. 其他权益工具持有者投入资本															
3. 股份支付计入所有者权益的金额					16,700,324.99								16,700,324.99		16,700,324.99
4. 其他					-17,822,700.00	-17,309,160.00							-513,540.00		-513,540.00
（三）利润分配											-284,832,300.00		-284,832,300.00		-284,832,300.00
1. 提取盈余公积															
2. 提取一般风险准备															
3. 对所有者（或股东）的分配											-284,832,300.00		-284,832,300.00		-284,832,300.00
4. 其他															
（四）所有者权益内部结转															
1. 资本公积转增资本（或股本）															
2. 盈余公积转增资本（或股本）															
3. 盈余公积弥补亏损															
4. 设定受益计划变动额结转留存收益															
5. 其他综合收益结转留存收益															
6. 其他															
（五）专项储备															
1. 本期提取															
2. 本期使用															
（六）其他															
四、本期期末余额	262,496,300.00				845,258,169.17	66,614,666.61	-81,658.22		133,435,119.74		1,957,364,127.07		3,131,857,391.15	-48,584.08	3,131,808,807.07

项目	2024年度											少数股东权益	所有者权益合计			
	归属于母公司所有者权益															
	实收资本(或股本)	其他权益工具			资本公积	减：库存股	其他综合收益	专项储备	盈余公积	一般风险准备	未分配利润			其他	小计	
优先股		永续债	其他													
一、上年年末余额	262,733,500.00				843,471,923.82								1,705,174,067.15	2,944,814,610.71		2,944,814,610.71
加：会计政策变更																
前期差错更正																
其他																
二、本年期初余额	262,733,500.00				843,471,923.82								1,705,174,067.15	2,944,814,610.71		2,944,814,610.71
三、本期增减变动金额（减少以“－”号填列）					-13,552,687.64	83,923,826.61							130,191,940.24	32,715,425.99	50,873.36	32,766,299.35
（一）综合收益总额													366,652,090.24	366,652,090.24	-29,126.64	366,622,963.60
（二）所有者投入和减少资本					-13,552,687.64	83,923,826.61								-97,476,514.25	80,000.00	-97,396,514.25
1.所有者投入的普通股					-33,851,104.31	50,019,626.61								-83,870,730.92	80,000.00	-83,790,730.92
2.其他权益工具持有者投入资本																
3.股份支付计入所有者权益的金额					20,298,416.67									20,298,416.67		20,298,416.67
4.其他						33,904,200.00								-33,904,200.00		-33,904,200.00
（三）利润分配													-236,460,150.00	-236,460,150.00		-236,460,150.00
1.提取盈余公积																
2.提取一般风险准备																
3.对所有者（或股东）的分配													-236,460,150.00	-236,460,150.00		-236,460,150.00
4.其他																
（四）所有者权益内部结转																
1.资本公积转增资本（或股本）																
2.盈余公积转增资本（或股本）																
3.盈余公积弥补亏损																
4.设定受益计划变动额结转留存收益																
5.其他综合收益结转留存收益																
6.其他																
（五）专项储备																
1.本期提取																
2.本期使用																
（六）其他																
四、本期期末余额	262,733,500.00				829,919,236.18	83,923,826.61							1,835,366,007.39	2,977,530,036.70	50,873.36	2,977,580,910.06

公司负责人：李裕陆

主管会计工作负责人：孙子刚

会计机构负责人：陈美珍

母公司所有者权益变动表
2025年1—12月

单位：元币种：人民币

项目	2025年度										
	实收资本(或股本)	其他权益工具			资本公积	减：库存股	其他综合收益	专项储备	盈余公积	未分配利润	所有者权益合计
		优先股	永续债	其他							
一、上年年末余额	262,733,500.00				829,592,592.14	83,923,826.61			133,335,000.00	1,119,511,078.48	2,261,248,344.01
加：会计政策变更											
前期差错更正											
其他											
二、本年期初余额	262,733,500.00				829,592,592.14	83,923,826.61			133,335,000.00	1,119,511,078.48	2,261,248,344.01
三、本期增减变动金额（减少以“－”号填列）	-237,200.00				15,338,932.99	-17,309,160.00				173,122,864.07	205,533,757.06
（一）综合收益总额										457,955,164.07	457,955,164.07
（二）所有者投入和减少资本	-237,200.00				15,338,932.99	-17,309,160.00					32,410,892.99
1. 所有者投入的普通股	-237,200.00				16,461,308.00						16,224,108.00
2. 其他权益工具持有者投入资本											
3. 股份支付计入所有者权益的金额					16,700,324.99						16,700,324.99
4. 其他					-17,822,700.00	-17,309,160.00					-513,540.00
（三）利润分配										-284,832,300.00	-284,832,300.00
1. 提取盈余公积											
2. 对所有者（或股东）的分配										-284,832,300.00	-284,832,300.00
3. 其他											
（四）所有者权益内部结转											
1. 资本公积转增资本（或股本）											
2. 盈余公积转增资本（或股本）											
3. 盈余公积弥补亏损											
4. 设定受益计划变动额结转留存收益											
5. 其他综合收益结转留存收益											
6. 其他											
（五）专项储备											
1. 本期提取											
2. 本期使用											
（六）其他											
四、本期期末余额	262,496,300.00				844,931,525.13	66,614,666.61			133,335,000.00	1,292,633,942.55	2,466,782,101.07

项目	2024年度										
	实收资本(或股本)	其他权益工具			资本公积	减：库存股	其他综合收益	专项储备	盈余公积	未分配利润	所有者权益合计
		优先股	永续债	其他							
一、上年年末余额	262,733,500.00				843,145,279.78				133,335,000.00	1,093,777,347.47	2,332,991,127.25
加：会计政策变更											
前期差错更正											
其他											
二、本年期初余额	262,733,500.00				843,145,279.78				133,335,000.00	1,093,777,347.47	2,332,991,127.25
三、本期增减变动金额（减少以“－”号填列）					-13,552,687.64	83,923,826.61				25,733,731.01	-71,742,783.24
（一）综合收益总额										262,193,881.01	262,193,881.01
（二）所有者投入和减少资本					-13,552,687.64	83,923,826.61					-97,476,514.25
1. 所有者投入的普通股					-33,851,104.31	50,019,626.61					-83,870,730.92
2. 其他权益工具持有者投入资本											
3. 股份支付计入所有者权益的金额					20,298,416.67						20,298,416.67
4. 其他						33,904,200.00					-33,904,200.00
（三）利润分配										-236,460,150.00	-236,460,150.00
1. 提取盈余公积											
2. 对所有者（或股东）的分配										-236,460,150.00	-236,460,150.00
3. 其他											
（四）所有者权益内部结转											
1. 资本公积转增资本（或股本）											
2. 盈余公积转增资本（或股本）											
3. 盈余公积弥补亏损											
4. 设定受益计划变动额结转留存收益											
5. 其他综合收益结转留存收益											
6. 其他											
（五）专项储备											
1. 本期提取											
2. 本期使用											
（六）其他											
四、本期期末余额	262,733,500.00				829,592,592.14	83,923,826.61			133,335,000.00	1,119,511,078.48	2,261,248,344.01

公司负责人：李裕陆

主管会计工作负责人：孙子刚

会计机构负责人：陈美珍

三、公司基本情况

1、公司概况

适用 不适用

上海水星家用纺织品股份有限公司系由上海水星家用纺织品有限公司以2009年12月31日的净资产折股并发起设立的股份有限公司。2017年10月，经中国证券监督管理委员会“证监许可[2017]1920号”《关于核准上海水星家用纺织品股份有限公司首次公开发行股票批复》核准，公司向社会公开发行人民币普通股（A股）6,667万股。公司2017年11月20日在上海证券交易所上市。公司的企业法人统一社会信用代码：913100007030803502，所属行业：家用纺织品制造业。

本公司累计发行股本总数26,667.00万股，2023年度注销回购股份减少注册资本393.65万股，2025年度注销回购股份减少注册资本23.72万股，截至2025年12月31日止，注册资本为人民币26,249.63万元。

注册地、总部地址：上海市奉贤区沪杭公路1487号。

本公司主要经营活动为：家用纺织品、床上用品、家居用品的研究开发、生产、销售。本公司的母公司为水星控股集团有限公司，本公司的实际控制人为谢秋花、李来斌、李裕陆、李裕高。

本财务报表业经公司董事会于2026年4月23日批准报出。

四、财务报表的编制基础

1、编制基础

本财务报表按照财政部颁布的《企业会计准则——基本准则》和各项具体会计准则、企业会计准则应用指南、企业会计准则解释及其他相关规定（以下合称“企业会计准则”），以及中国证券监督管理委员会《公开发行证券的公司信息披露编报规则第15号——财务报告的一般规定》的相关规定编制。

2、持续经营

适用 不适用

本财务报表以持续经营为基础编制。

公司不存在可能导致对公司自报告期末起12个月内的持续经营能力产生重大疑虑的事项或情况。

五、重要会计政策及会计估计

具体会计政策和会计估计提示：

适用 不适用

以下披露内容已涵盖了本公司根据实际生产经营特点制定的具体会计政策和会计估计。详见本附注“五 34、收入”、“七 61、营业收入和营业成本”。

1、遵循企业会计准则的声明

本财务报表符合财政部颁布的企业会计准则的要求，真实、完整地反映了本公司 2025 年 12 月 31 日的合并及母公司财务状况以及 2025 年度的合并及母公司经营成果和现金流量。

2、 会计期间

本公司会计年度自公历 1 月 1 日起至 12 月 31 日止。

3、 营业周期

适用 不适用

本公司营业周期为 12 个月。

4、 记账本位币

本公司采用人民币为记账本位币。

5、 重要性标准确定方法和选择依据

适用 不适用

项目	重要性标准
重要的按单项计提坏账准备的应收账款	单项占总资产期末账面价值 0.5%以上且金额超过人民币 1,000 万元
重要的应收款项核销	单项占总资产期末账面价值 0.5%以上且金额超过人民币 1,000 万元
重要的债权投资	单项占总资产期末账面价值 0.5%以上且金额超过人民币 1,000 万元
重要的在建工程	单项占总资产期末账面价值 0.5%以上且金额超过人民币 1,000 万元
账龄超过一年或逾期的重要应付账款	单项占总资产期末账面价值 0.5%以上且金额超过人民币 1,000 万元
重要的在其他主体中的权益	单项占总资产期末账面价值 0.5%以上且金额超过人民币 1,000 万元

6、 同一控制下和非同一控制下企业合并的会计处理方法

适用 不适用

同一控制下企业合并：合并方在企业合并中取得的资产和负债（包括最终控制方收购被合并方而形成的商誉），按照合并日被合并方资产、负债在最终控制方合并财务报表中的账面价值为基础计量。在合并中取得的净资产账面价值与支付的合并对价账面价值（或发行股份面值总额）的差额，调整资本公积中的股本溢价，资本公积中的股本溢价不足冲减的，调整留存收益。

非同一控制下企业合并：合并成本为购买方在购买日为取得被购买方的控制权而付出的资产、发生或承担的负债以及发行的权益性证券的公允价值。合并成本大于合并中取得的被购买方可辨认净资产公允价值份额的差额，确认为商誉；合并成本小于合并中取得的被购买方可辨认净资产公允价值份额的差额，计入当期损益。在合并中取得的被购买方符合确认条件的各项可辨认资产、负债及或有负债在购买日按公允价值计量。

为企业合并发生的直接相关费用于发生时计入当期损益；为企业合并而发行权益性证券或债务性证券的交易费用，计入权益性证券或债务性证券的初始确认金额。

7、 控制的判断标准和合并财务报表的编制方法

适用 不适用

1) 控制的判断标准

合并财务报表的合并范围以控制为基础确定，合并范围包括本公司及全部子公司。控制，是指公司拥有对被投资方的权力，通过参与被投资方的相关活动而享有可变回报，并且有能力运用对被投资方的权力影响其回报金额。

2) 合并程序

本公司将整个企业集团视为一个会计主体，按照统一的会计政策编制合并财务报表，反映本企业集团整体财务状况、经营成果和现金流量。本公司与子公司、子公司相互之间发生的内部交易的影响予以抵销。内部交易表明相关资产发生减值损失的，全额确认该部分损失。如子公司采用的会计政策、会计期间与本公司不一致的，在编制合并财务报表时，按本公司的会计政策、会计期间进行必要的调整。

子公司所有者权益、当期净损益和当期综合收益中属于少数股东的份额分别在合并资产负债表中所有者权益项目下、合并利润表中净利润项目下和综合收益总额项目下单独列示。子公司少数股东分担的当期亏损超过了少数股东在该子公司期初所有者权益中所享有份额而形成的余额，冲减少数股东权益。

(1) 增加子公司或业务

在报告期内，因同一控制下企业合并增加子公司或业务的，将子公司或业务合并当期期初至报告期末的经营成果和现金流量纳入合并财务报表，同时对合并财务报表的期初数和比较报表的相关项目进行调整，视同合并后的报告主体自最终控制方开始控制时点起一直存在。

因追加投资等原因能够对同一控制下的被投资方实施控制的，在取得被合并方控制权之前持有的股权投资，在取得原股权之日与合并方和被合并方同处于同一控制之日孰晚日起至合并日之间已确认有关损益、其他综合收益以及其他净资产变动，分别冲减比较报表期间的期初留存收益或当期损益。

在报告期内，因非同一控制下企业合并增加子公司或业务的，以购买日确定的各项可辨认资产、负债及或有负债的公允价值为基础自购买日起纳入合并财务报表。

因追加投资等原因能够对非同一控制下的被投资方实施控制的，对于购买日之前持有的被购买方的股权，按照该股权在购买日的公允价值进行重新计量，公允价值与其账面价值的差额计入当期投资收益。购买日之前持有的被购买方的股权涉及的以后可重分类进损益的其他综合收益、权益法核算下的其他所有者权益变动转为购买日所属当期投资收益。

(2) 处置子公司

①一般处理方法

因处置部分股权投资或其他原因丧失了对被投资方控制权时，对于处置后的剩余股权投资，按照其在丧失控制权日的公允价值进行重新计量。处置股权取得的对价与剩余股权公允价值之和，减去按原持股比例计算应享有原有子公司自购买日或合并日开始持续计算的净资产的份额与商誉之和的差额，计入丧失控制权当期的投资收益。与原有子公司股权投资相关的以后可重分类进损益的其他综合收益、权益法核算下的其他所有者权益变动，在丧失控制权时转为当期投资收益。

②分步处置子公司

通过多次交易分步处置对子公司股权投资直至丧失控制权的，处置对子公司股权投资的各项交易的条款、条件以及经济影响符合以下一种或多种情况，通常表明该多次交易事项为一揽子交易：

- i. 这些交易是同时或者在考虑了彼此影响的情况下订立的；
- ii. 这些交易整体才能达成一项完整的商业结果；
- iii. 一项交易的发生取决于其他至少一项交易的发生；
- iv. 一项交易单独看是不经济的，但是和其他交易一并考虑时是经济的。

各项交易属于一揽子交易的，将各项交易作为一项处置子公司并丧失控制权的交易进行会计处理；在丧失控制权之前每一次处置价款与处置投资对应的享有该子公司净资产份额的差额，在合并财务报表中确认为其他综合收益，在丧失控制权时一并转入丧失控制权当期的损益。

各项交易不属于一揽子交易的，在丧失控制权之前，按不丧失控制权的情况下部分处置对子公司的股权投资进行会计处理；在丧失控制权时，按处置子公司一般处理方法进行会计处理。

(3) 购买子公司少数股权

因购买少数股权新取得的长期股权投资与按照新增持股比例计算应享有子公司自购买日或合并日开始持续计算的净资产份额之间的差额，调整合并资产负债表中的资本公积中的股本溢价，资本公积中的股本溢价不足冲减的，调整留存收益。

(4) 不丧失控制权的情况下部分处置对子公司的股权投资

处置价款与处置长期股权投资相对应享有子公司自购买日或合并日开始持续计算的净资产份额之间的差额，调整合并资产负债表中的资本公积中的股本溢价，资本公积中的股本溢价不足冲减的，调整留存收益。

8、 合营安排分类及共同经营会计处理方法

适用 不适用

9、 现金及现金等价物的确定标准

现金，是指本公司的库存现金以及可以随时用于支付的存款。现金等价物是指企业持有的期限短（一般指从购买日起三个月内到期）、流动性强、易于转换为已知金额现金、价值变动风险很小的投资。

10、 外币业务和外币报表折算

适用 不适用

外币业务

外币业务采用交易发生日的即期汇率作为折算汇率将外币金额折合成人民币记账。

资产负债表日外币货币性项目余额按资产负债表日即期汇率折算，由此产生的汇兑差额，除

属于与购建符合资本化条件的资产相关的外币专门借款产生的汇兑差额按照借款费用资本化的原则处理外，均计入当期损益。

外币财务报表的折算

资产负债表中的资产和负债项目，采用资产负债表日的即期汇率折算；所有者权益项目除“未分配利润”项目外，其他项目采用发生时的即期汇率折算。利润表中的收入和费用项目，采用交易发生日的即期汇率折算。

处置境外经营时，将与该境外经营相关的外币财务报表折算差额，自所有者权益项目转入处置当期损益。

11、金融工具

√适用 □不适用

本公司在成为金融工具合同的一方时，确认一项金融资产、金融负债或权益工具。

1、金融工具的分类

根据本公司管理金融资产的业务模式和金融资产的合同现金流量特征，金融资产于初始确认时分类为：以摊余成本计量的金融资产、以公允价值计量且其变动计入其他综合收益的金融资产和以公允价值计量且其变动计入当期损益的金融资产。

本公司将同时符合下列条件且未被指定为以公允价值计量且其变动计入当期损益的金融资产，分类为以摊余成本计量的金融资产：

- 业务模式是以收取合同现金流量为目标；
- 合同现金流量仅为对本金和以未偿付本金金额为基础的利息的支付。

本公司将同时符合下列条件且未被指定为以公允价值计量且其变动计入当期损益的金融资产，分类为以公允价值计量且其变动计入其他综合收益的金融资产（债务工具）：

- 业务模式既以收取合同现金流量又以出售该金融资产为目标；
- 合同现金流量仅为对本金和以未偿付本金金额为基础的利息的支付。

对于非交易性权益工具投资，本公司可以在初始确认时将其不可撤销地指定为以公允价值计量且其变动计入其他综合收益的金融资产（权益工具）。该指定在单项投资的基础上作出，且相关投资从发行者的角度符合权益工具的定义。

除上述以摊余成本计量和以公允价值计量且其变动计入其他综合收益的金融资产外，本公司将其余所有的金融资产分类为以公允价值计量且其变动计入当期损益的金融资产。在初始确认时，如果能够消除或显著减少会计错配，本公司可以将本应分类为以摊余成本计量或以公允价值计量且其变动计入其他综合收益的金融资产不可撤销地指定为以公允价值计量且其变动计入当期损益的金融资产。

金融负债于初始确认时分类为：以公允价值计量且其变动计入当期损益的金融负债和以摊余成本计量的金融负债。

符合以下条件之一的金融负债可在初始计量时指定为以公允价值计量且其变动计入当期损益

的金融负债：

1) 该项指定能够消除或显著减少会计错配。

2) 根据正式书面文件载明的企业风险管理或投资策略，以公允价值为基础对金融负债组合或金融资产和金融负债组合进行管理和业绩评价，并在企业内部以此为基础向关键管理人员报告。

该金融负债包含需单独分拆的嵌入衍生工具。

2、金融工具的确认依据和计量方法

(1) 以摊余成本计量的金融资产

以摊余成本计量的金融资产包括应收票据、应收账款、其他应收款、长期应收款、债权投资等，按公允价值进行初始计量，相关交易费用计入初始确认金额；不包含重大融资成分的应收账款以及本公司决定不考虑不超过一年的融资成分的应收账款，以合同交易价格进行初始计量。

持有期间采用实际利率法计算的利息计入当期损益。

收回或处置时，将取得的价款与该金融资产账面价值之间的差额计入当期损益。

(2) 以公允价值计量且其变动计入其他综合收益的金融资产（债务工具）

以公允价值计量且其变动计入其他综合收益的金融资产（债务工具）包括应收款项融资、其他债权投资等，按公允价值进行初始计量，相关交易费用计入初始确认金额。该金融资产按公允价值进行后续计量，公允价值变动除采用实际利率法计算的利息、减值损失或利得和汇兑损益之外，均计入其他综合收益。

终止确认时，之前计入其他综合收益的累计利得或损失从其他综合收益中转出，计入当期损益。

(3) 以公允价值计量且其变动计入其他综合收益的金融资产（权益工具）

以公允价值计量且其变动计入其他综合收益的金融资产（权益工具）包括其他权益工具投资等，按公允价值进行初始计量，相关交易费用计入初始确认金额。该金融资产按公允价值进行后续计量，公允价值变动计入其他综合收益。取得的股利计入当期损益。

终止确认时，之前计入其他综合收益的累计利得或损失从其他综合收益中转出，计入留存收益。

(4) 以公允价值计量且其变动计入当期损益的金融资产

以公允价值计量且其变动计入当期损益的金融资产包括交易性金融资产、衍生金融资产、其他非流动金融资产等，按公允价值进行初始计量，相关交易费用计入当期损益。该金融资产按公允价值进行后续计量，公允价值变动计入当期损益。

(5) 以公允价值计量且其变动计入当期损益的金融负债

以公允价值计量且其变动计入当期损益的金融负债包括交易性金融负债、衍生金融负债等，按公允价值进行初始计量，相关交易费用计入当期损益。该金融负债按公允价值进行后续计量，公允价值变动计入当期损益。

终止确认时，其账面价值与支付的对价之间的差额计入当期损益。

(6) 以摊余成本计量的金融负债

以摊余成本计量的金融负债包括短期借款、应付票据、应付账款、其他应付款、长期借款、应付债券、长期应付款，按公允价值进行初始计量，相关交易费用计入初始确认金额。

持有期间采用实际利率法计算的利息计入当期损益。

终止确认时，将支付的对价与该金融负债账面价值之间的差额计入当期损益。

3、金融资产终止确认和金融资产转移的确认依据和计量方法

满足下列条件之一时，本公司终止确认金融资产：

- 收取金融资产现金流量的合同权利终止；
- 金融资产已转移，且已将金融资产所有权上几乎所有的风险和报酬转移给转入方；
- 金融资产已转移，虽然本公司既没有转移也没有保留金融资产所有权上几乎所有的风险和报酬，但是未保留对金融资产的控制。

本公司与交易对手方修改或者重新议定合同而且构成实质性修改的，则终止确认原金融资产，同时按照修改后的条款确认一项新金融资产。

发生金融资产转移时，如保留了金融资产所有权上几乎所有的风险和报酬的，则不终止确认该金融资产。

在判断金融资产转移是否满足上述金融资产终止确认条件时，采用实质重于形式的原则。

公司将金融资产转移区分为金融资产整体转移和部分转移。金融资产整体转移满足终止确认条件的，将下列两项金额的差额计入当期损益：

- (1) 所转移金融资产的账面价值；
- (2) 因转移而收到的对价，与原直接计入所有者权益的公允价值变动累计额（涉及转移的金融资产为以公允价值计量且其变动计入其他综合收益的金融资产（债务工具）的情形）之和。

金融资产部分转移满足终止确认条件的，将所转移金融资产整体的账面价值，在终止确认部分和未终止确认部分之间，按照各自的相对公允价值进行分摊，并将下列两项金额的差额计入当期损益：

- (1) 终止确认部分的账面价值；
- (2) 终止确认部分的对价，与原直接计入所有者权益的公允价值变动累计额中对应终止确认部分的金额（涉及转移的金融资产为以公允价值计量且其变动计入其他综合收益的金融资产（债务工具）的情形）之和。

金融资产转移不满足终止确认条件的，继续确认该金融资产，所收到的对价确认为一项金融负债。

4、金融负债终止确认

金融负债的现时义务全部或部分已经解除的，则终止确认该金融负债或其一部分；本公司若与债权人签订协议，以承担新金融负债方式替换现存金融负债，且新金融负债与现存金融负债的合同条款实质上不同的，则终止确认现存金融负债，并同时确认新金融负债。

对现存金融负债全部或部分合同条款作出实质性修改的，则终止确认现存金融负债或其一部分，同时将修改条款后的金融负债确认为一项新金融负债。

金融负债全部或部分终止确认时，终止确认的金融负债账面价值与支付对价（包括转出的非现金资产或承担的新金融负债）之间的差额，计入当期损益。

本公司若回购部分金融负债的，在回购日按照继续确认部分与终止确认部分的相对公允价值，将该金融负债整体的账面价值进行分配。分配给终止确认部分的账面价值与支付的对价（包括转出的非现金资产或承担的新金融负债）之间的差额，计入当期损益。

5、金融资产和金融负债的公允价值的确定方法

存在活跃市场的金融工具，以活跃市场中的报价确定其公允价值。不存在活跃市场的金融工具，采用估值技术确定其公允价值。在估值时，本公司采用在当前情况下适用并且有足够可利用数据和其他信息支持的估值技术，选择与市场参与者在相关资产或负债的交易中所考虑的资产或负债特征相一致的输入值，并优先使用相关可观察输入值。只有在相关可观察输入值无法取得或取得不切实可行的情况下，才使用不可观察输入值。

6、金融工具减值的测试方法及会计处理方法

本公司对以摊余成本计量的金融资产、以公允价值计量且其变动计入其他综合收益的金融资产（债务工具）和财务担保合同等以预期信用损失为基础进行减值会计处理。

本公司考虑有关过去事项、当前状况以及对未来经济状况的预测等合理且有依据的信息，以发生违约的风险为权重，计算合同应收的现金流量与预期能收到的现金流量之间差额的现值的概率加权金额，确认预期信用损失。

对于由《企业会计准则第14号——收入》规范的交易形成的应收款项和合同资产，无论是否包含重大融资成分，本公司始终按照相当于整个存续期内预期信用损失的金额计量其损失准备。

对于由《企业会计准则第21号——租赁》规范的交易形成的租赁应收款，本公司选择始终按照相当于整个存续期内预期信用损失的金额计量其损失准备。

对于其他金融工具，本公司在每个资产负债表日评估相关金融工具的信用风险自初始确认后的变动情况。

本公司通过比较金融工具在资产负债表日发生违约的风险与在初始确认日发生违约的风险，以确定金融工具预计存续期内发生违约风险的相对变化，以评估金融工具的信用风险自初始确认后是否已显著增加。通常逾期超过30日，本公司即认为该金融工具的信用风险已显著增加，除非有确凿证据证明该金融工具的信用风险自初始确认后并未显著增加。

如果金融工具于资产负债表日的信用风险较低，本公司即认为该金融工具的信用风险自初始确认后并未显著增加。

如果该金融工具的信用风险自初始确认后已显著增加，本公司按照相当于该金融工具整个存续期内预期信用损失的金额计量其损失准备；如果该金融工具的信用风险自初始确认后并未显著增加，本公司按照相当于该金融工具未来12个月内预期信用损失的金额计量其损失准备。由此形成的损失准备的增加或转回金额，作为减值损失或利得计入当期损益。对于以公允价值计量且其变动计入其他综合收益的金融资产（债务工具），在其他综合收益中确认其损失准备，并将减值损失或利得计入当期损益，且不减少该金融资产在资产负债表中列示的账面价值。

如果有客观证据表明某项应收款项已经发生信用减值，则本公司在单项基础上对该应收款项计提减值准备。

除单项计提坏账准备的上述应收款项外，本公司依据信用风险特征将其余金融工具划分为若干组合，在组合基础上确定预期信用损失。本公司对应收票据、应收账款、应收款项融资、其他应收款等计提预期信用损失的组合类别及确定依据如下：

项目	组合类别	确定依据
应收票据	非 6+9 银行承兑汇票组合	承兑人为信用风险较高的银行
应收账款	信用风险组合	以应收账款对应交易发生的完成日期确定账龄
	合并范围内关联方组合	受本公司控制的子公司
应收款项融资	6+9 银行承兑汇票组合	承兑人为信用风险较低的银行
其他应收款	信用风险组合	交易发生的日期及款项性质
	合并范围内关联方组合	受本公司控制的子公司

本公司不再合理预期金融资产合同现金流量能够全部或部分收回的，直接减记该金融资产的账面余额。

12、 应收票据

√适用 不适用

按照信用风险特征组合计提坏账准备的组合类别及确定依据

√适用 不适用

详见本节五 11、金融工具（6）金融工具减值的测试方法及会计处理方法。

基于账龄确认信用风险特征组合的账龄计算方法

适用 不适用

按照单项计提坏账准备的单项计提判断标准

√适用 不适用

详见本节五 11、金融工具（6）金融工具减值的测试方法及会计处理方法。

13、 应收账款

√适用 不适用

按照信用风险特征组合计提坏账准备的组合类别及确定依据

√适用 不适用

详见本节五 11、金融工具（6）金融工具减值的测试方法及会计处理方法。

基于账龄确认信用风险特征组合的账龄计算方法

适用 不适用

按照单项计提坏账准备的认定单项计提判断标准

√适用 不适用

详见本节五 11、金融工具（6）金融工具减值的测试方法及会计处理方法。

14、 应收款项融资

√适用 □不适用

按照信用风险特征组合计提坏账准备的组合类别及确定依据

√适用 □不适用

详见本节五 11、金融工具（6）金融工具减值的测试方法及会计处理方法。

基于账龄确认信用风险特征组合的账龄计算方法

□适用 √不适用

按照单项计提坏账准备的单项计提判断标准

√适用 □不适用

详见本节五 11、金融工具（6）金融工具减值的测试方法及会计处理方法。

15、 其他应收款

√适用 □不适用

按照信用风险特征组合计提坏账准备的组合类别及确定依据

√适用 □不适用

详见本节五 11、金融工具（6）金融工具减值的测试方法及会计处理方法。

基于账龄确认信用风险特征组合的账龄计算方法

□适用 √不适用

按照单项计提坏账准备的单项计提判断标准

√适用 □不适用

详见本节五 11、金融工具（6）金融工具减值的测试方法及会计处理方法。

16、 存货

√适用 □不适用

存货类别、发出计价方法、盘存制度、低值易耗品和包装物的摊销方法

√适用 □不适用

1) 存货的分类和成本

存货分类为：原材料、库存商品、在产品、发出商品、委托加工物资等。

存货按成本进行初始计量，存货成本包括采购成本、加工成本和其他使存货达到目前场所和状态所发生的支出。

2) 发出存货的计价方法

日常核算取得时按实际成本计价，存货发出时按加权平均法计价。

3) 存货的盘存制度

采用永续盘存制。

4) 低值易耗品和包装物的摊销方法

(1) 低值易耗品采用一次转销法。

(2) 包装物采用一次转销法。

存货跌价准备的确认标准和计提方法√适用 不适用

资产负债表日，存货应当按照成本与可变现净值孰低计量。当存货成本高于其可变现净值的，应当计提存货跌价准备。可变现净值，是指在日常活动中，存货的估计售价减去至完工时估计将要发生的成本、估计的销售费用以及相关税费后的金额。

产成品、库存商品和用于出售的材料等直接用于出售的商品存货，在正常生产经营过程中，以该存货的估计售价减去估计的销售费用和相关税费后的金额，确定其可变现净值；需要经过加工的材料存货，在正常生产经营过程中，以所生产的产成品的估计售价减去至完工时估计将要发生的成本、估计的销售费用和相关税费后的金额，确定其可变现净值；为执行销售合同或者劳务合同而持有的存货，其可变现净值以合同价格为基础计算，若持有存货的数量多于销售合同订购数量的，超出部分的存货的可变现净值以一般销售价格为基础计算。

计提存货跌价准备后，如果以前减记存货价值的影响因素已经消失，导致存货的可变现净值高于其账面价值的，在原已计提的存货跌价准备金额内予以转回，转回的金额计入当期损益。

按照组合计提存货跌价准备的组合类别及确定依据、不同类别存货可变现净值的确定依据 适用 不适用**基于库龄确认存货可变现净值的各库龄组合可变现净值的计算方法和确定依据** 适用 不适用**17、合同资产**√适用 不适用**合同资产的确认方法及标准**√适用 不适用

本公司根据履行履约义务与客户付款之间的关系在资产负债表中列示合同资产或合同负债。本公司已向客户转让商品或提供服务而有权收取对价的权利（且该权利取决于时间流逝之外的其他因素）列示为合同资产。同一合同下的合同资产和合同负债以净额列示。本公司拥有的、无条件（仅取决于时间流逝）向客户收取对价的权利作为应收款项单独列示。

合同资产预期信用损失的确定方法及会计处理方法

合同资产的预期信用损失的确定方法及会计处理方法详见本节五 11、金融工具（6）金融工具减值的测试方法及会计处理方法。

按照信用风险特征组合计提坏账准备的组合类别及确定依据 适用 不适用**基于账龄确认信用风险特征组合的账龄计算方法** 适用 不适用**按照单项计提坏账准备的认定单项计提判断标准** 适用 不适用

18、持有待售的非流动资产或处置组

适用 不适用

划分为持有待售的非流动资产或处置组的确认标准和会计处理方法

适用 不适用

终止经营的认定标准和列报方法

适用 不适用

19、长期股权投资

适用 不适用

1)共同控制、重大影响的判断标准

共同控制，是指按照相关约定对某项安排所共有的控制，并且该安排的相关活动必须经过分享控制权的参与方一致同意后才能决策。本公司与其他合营方一同对被投资单位实施共同控制且对被投资单位净资产享有权利的，被投资单位为本公司的合营企业。

重大影响，是指对被投资单位的财务和经营决策有参与决策的权力，但并不能够控制或者与其他方一起共同控制这些政策的制定。本公司能够对被投资单位施加重大影响的，被投资单位为本公司联营企业。

2)初始投资成本的确定

(1) 企业合并形成的长期股权投资

对于同一控制下的企业合并形成的对子公司的长期股权投资，在合并日按照取得被合并方所有者权益在最终控制方合并财务报表中的账面价值的份额作为长期股权投资的初始投资成本。长期股权投资初始投资成本与支付对价账面价值之间的差额，调整资本公积中的股本溢价；资本公积中的股本溢价不足冲减时，调整留存收益。因追加投资等原因能够对同一控制下的被投资单位实施控制的，按上述原则确认的长期股权投资的初始投资成本与达到合并前的长期股权投资账面价值加上合并日进一步取得股份新支付对价的账面价值之和的差额，调整股本溢价，股本溢价不足冲减的，冲减留存收益。

对于非同一控制下的企业合并形成的对子公司的长期股权投资，按照购买日确定的合并成本作为长期股权投资的初始投资成本。因追加投资等原因能够对非同一控制下的被投资单位实施控制的，按照原持有的股权投资账面价值加上新增投资成本之和作为初始投资成本。

(2) 通过企业合并以外的其他方式取得的长期股权投资

以支付现金方式取得的长期股权投资，按照实际支付的购买价款作为初始投资成本。

以发行权益性证券取得的长期股权投资，按照发行权益性证券的公允价值作为初始投资成本。

3)后续计量及损益确认方法

(1) 成本法核算的长期股权投资

公司对子公司的长期股权投资，采用成本法核算，除非投资符合持有待售的条件。除取得投资时实际支付的价款或对价中包含的已宣告但尚未发放的现金股利或利润外，公司按照享有被投

资单位宣告发放的现金股利或利润确认当期投资收益。

（2）权益法核算的长期股权投资

对联营企业和合营企业的长期股权投资，采用权益法核算。初始投资成本大于投资时应享有被投资单位可辨认净资产公允价值份额的差额，不调整长期股权投资的初始投资成本；初始投资成本小于投资时应享有被投资单位可辨认净资产公允价值份额的差额，计入当期损益，同时调整长期股权投资的成本。

公司按照应享有或应分担的被投资单位实现的净损益和其他综合收益的份额，分别确认投资收益和其他综合收益，同时调整长期股权投资的账面价值；按照被投资单位宣告分派的利润或现金股利计算应享有的部分，相应减少长期股权投资的账面价值；对于被投资单位除净损益、其他综合收益和利润分配以外所有者权益的其他变动（简称“其他所有者权益变动”），调整长期股权投资的账面价值并计入所有者权益。

在确认应享有被投资单位净损益、其他综合收益及其他所有者权益变动的份额时，以取得投资时被投资单位可辨认净资产的公允价值为基础，并按照公司的会计政策及会计期间，对被投资单位的净利润和其他综合收益等进行调整后确认。

公司与联营企业、合营企业之间发生的未实现内部交易损益按照应享有的比例计算归属于公司的部分，予以抵销，在此基础上确认投资收益，但投出或出售的资产构成业务的除外。与被投资单位发生的未实现内部交易损失，属于资产减值损失的，全额确认。

公司对合营企业或联营企业发生的净亏损，除负有承担额外损失义务外，以长期股权投资的账面价值以及其他实质上构成对合营企业或联营企业净投资的长期权益减记至零为限。合营企业或联营企业以后实现净利润的，公司在收益分享额弥补未确认的亏损分担额后，恢复确认收益分享额。

（3）长期股权投资的处置

处置长期股权投资，其账面价值与实际取得价款的差额，计入当期损益。

部分处置权益法核算的长期股权投资，剩余股权仍采用权益法核算的，原权益法核算确认的其他综合收益采用与被投资单位直接处置相关资产或负债相同的基础按相应比例结转，其他所有者权益变动按比例结转入当期损益。

因处置股权投资等原因丧失了对被投资单位的共同控制或重大影响的，原股权投资因采用权益法核算而确认的其他综合收益，在终止采用权益法核算时采用与被投资单位直接处置相关资产或负债相同的基础进行会计处理，其他所有者权益变动在终止采用权益法核算时全部转入当期损益。

因处置部分股权投资等原因丧失了对被投资单位控制权的，在编制个别财务报表时，剩余股权能够对被投资单位实施共同控制或重大影响的，改按权益法核算，并对该剩余股权视同自取得时即采用权益法核算进行调整，对于取得被投资单位控制权之前确认的其他综合收益采用与被投资单位直接处置相关资产或负债相同的基础按比例结转，因采用权益法核算确认的其他所有者权益变动按比例结转入当期损益；剩余股权不能对被投资单位实施共同控制或施加重大影响的，确

认为金融资产，其在丧失控制之日的公允价值与账面价值间的差额计入当期损益，对于取得被投资单位控制权之前确认的其他综合收益和其他所有者权益变动全部结转。

通过多次交易分步处置对子公司股权投资直至丧失控制权，属于一揽子交易的，各项交易作为一项处置子公司股权投资并丧失控制权的交易进行会计处理；在丧失控制权之前每一次处置价款与所处置的股权对应得长期股权投资账面价值之间的差额，在个别财务报表中，先确认为其他综合收益，到丧失控制权时再一并转入丧失控制权的当期损益。不属于一揽子交易的，对每一项交易分别进行会计处理。

20、投资性房地产

(1). 如果采用成本计量模式的：

折旧或摊销方法

投资性房地产是指为赚取租金或资本增值，或两者兼有而持有的房地产，包括已出租的土地使用权、持有并准备增值后转让的土地使用权、已出租的建筑物（含自行建造或开发活动完成后用于出租的建筑物以及正在建造或开发过程中将来用于出租的建筑物）。

与投资性房地产有关的后续支出，在相关的经济利益很可能流入且其成本能够可靠的计量时，计入投资性房地产成本；否则，于发生时计入当期损益。

本公司对现有投资性房地产采用成本模式计量。对按照成本模式计量的投资性房地产一出租用建筑物采用与本公司固定资产相同的折旧政策，出租用土地使用权按与无形资产相同的摊销政策执行。

21、固定资产

(1). 确认条件

√适用 □不适用

固定资产指为生产商品、提供劳务、出租或经营管理而持有，并且使用寿命超过一个会计年度的有形资产。固定资产在同时满足下列条件时予以确认：

- (1) 与该固定资产有关的经济利益很可能流入企业；
- (2) 该固定资产的成本能够可靠地计量。

固定资产按成本（并考虑预计弃置费用因素的影响）进行初始计量。

与固定资产有关的后续支出，在与其有关的经济利益很可能流入且其成本能够可靠计量时，计入固定资产成本；对于被替换的部分，终止确认其账面价值；所有其他后续支出于发生时计入当期损益。

(2). 折旧方法

√适用 □不适用

固定资产折旧采用年限平均法分类计提，根据固定资产类别、预计使用寿命和预计净残值率确定折旧率。对计提了减值准备的固定资产，则在未来期间按扣除减值准备后的账面价值及依据

尚可使用年限确定折旧额。如固定资产各组成部分的使用寿命不同或者以不同方式为企业提供经济利益，则选择不同折旧率或折旧方法，分别计提折旧。

各类固定资产折旧方法、折旧年限、残值率和年折旧率如下：

类别	折旧方法	折旧年限（年）	残值率	年折旧率
房屋及建筑物	年限平均法	20	4-5	4.8-4.75
机器设备	年限平均法	5-10	4-5	19.2-9.5
运输设备	年限平均法	5-10	4-5	19.2-9.5
电子设备	年限平均法	3-10	4-5	32-9.5
其他设备	年限平均法	3-10	4-5	32-9.5
固定资产装修	年限平均法	3-5	0-5	33.33-19

固定资产处置

当固定资产被处置、或者预期通过使用或处置不能产生经济利益时，终止确认该固定资产。固定资产出售、转让、报废或毁损的处置收入扣除其账面价值和相关税费后的金额计入当期损益。

22、 在建工程

√适用 □不适用

在建工程按实际发生的成本计量。实际成本包括建筑成本、安装成本、符合资本化条件的借款费用以及其他为使在建工程达到预定可使用状态前所发生的必要支出。在建工程在达到预定可使用状态时，转入固定资产并自次月起开始计提折旧。本公司在建工程结转为固定资产的标准和时点如下：

类别	转为固定资产的标准和时点
房屋建筑物、固定资产装修	(1) 实体建造包括安装工作已经全部完成或实质上已经全部完成； (2) 继续发生在所购建的房屋及建筑物上的支出金额很少或者几乎不再发生； (3) 所购建的房屋及建筑物已经达到设计或合同要求，或与设计或合同要求基本相符； (4) 建设工程达到预定可使用状态但尚未办理竣工决算的，自达到预定可使用状态之日起，根据工程实际成本按估计价值转入固定资产。
机器设备	(1) 相关设备及其他配套设施已安装完毕； (2) 设备经过调试可在一段时间内保持正常稳定运行； (3) 设备达到预定可使用状态。

23、 借款费用

√适用 □不适用

1、借款费用资本化的确认原则

公司发生的借款费用，可直接归属于符合资本化条件的资产的购建或者生产的，予以资本化，计入相关资产成本；其他借款费用，在发生时根据其发生额确认为费用，计入当期损益。

符合资本化条件的资产，是指需要经过相当长时间的购建或者生产活动才能达到预定可使用或者可销售状态的固定资产、投资性房地产和存货等资产。

2、借款费用资本化期间

资本化期间，指从借款费用开始资本化时点到停止资本化时点的期间，借款费用暂停资本化的期间不包括在内。

借款费用同时满足下列条件时开始资本化：

(1) 资产支出已经发生，资产支出包括为购建或者生产符合资本化条件的资产而以支付现金、转移非现金资产或者承担带息债务形式发生的支出；

(2) 借款费用已经发生；

(3) 为使资产达到预定可使用或者可销售状态所必要的购建或者生产活动已经开始。

当购建或者生产符合资本化条件的资产达到预定可使用或者可销售状态时，借款费用停止资本化。

3、暂停资本化期间

符合资本化条件的资产在购建或生产过程中发生非正常中断、且中断时间连续超过3个月的，则借款费用暂停资本化；该项中断如是所购建或生产的符合资本化条件的资产达到预定可使用状态或者可销售状态必要的程序，则借款费用继续资本化。在中断期间发生的借款费用确认为当期损益，直至资产的购建或者生产活动重新开始后借款费用继续资本化。

4、借款费用资本化率、资本化金额的计算方法

对于为购建或者生产符合资本化条件的资产而借入的专门借款，以专门借款当期实际发生的借款费用，减去尚未动用的借款资金存入银行取得的利息收入或进行暂时性投资取得的投资收益后的金额，来确定借款费用的资本化金额。

对于为购建或者生产符合资本化条件的资产而占用的一般借款，根据累计资产支出超过专门借款部分的资产支出加权平均数乘以所占用一般借款的资本化率，计算确定一般借款应予资本化的借款费用金额。资本化率根据一般借款加权平均实际利率计算确定。

在资本化期间内，外币专门借款本金及利息的汇兑差额，予以资本化，计入符合资本化条件的资产的成本。除外币专门借款之外的其他外币借款本金及其利息所产生的汇兑差额计入当期损益。

24、生物资产

适用 不适用

25、油气资产

适用 不适用

26、无形资产

(1). 使用寿命及其确定依据、估计情况、摊销方法或复核程序

适用 不适用

1) 无形资产的计价方法

(1) 公司取得无形资产时按成本进行初始计量；

外购无形资产的成本，包括购买价款、相关税费以及直接归属于使该项资产达到预定用途所发生的其他支出。

(2) 后续计量

在取得无形资产时分析判断其使用寿命。

对于使用寿命有限的无形资产，在为企业带来经济利益的期限内摊销；无法预见无形资产为企业带来经济利益期限的，视为使用寿命不确定的无形资产，不予摊销。

2)使用寿命有限的无形资产的使用寿命估计情况

项目	预计使用寿命	摊销方法	预计使用寿命的确定依据
土地使用权	38-50年	年限平均法	土地使用权年限
电脑软件	5-10年	年限平均法	预计使用年限
商标权	3.67年	年限平均法	商标权剩余年限

每年度终了，对使用寿命有限的无形资产的使用寿命及摊销方法进行复核。

3)使用寿命不确定的无形资产的判断依据以及对其使用寿命进行复核的程序

经复核，本公司没有使用寿命不确定的无形资产。

(2). 研发支出的归集范围及相关会计处理方法

√适用 □不适用

1)研发支出的归集范围

公司进行研究与开发过程中发生的支出包括从事研发活动的人员的相关职工薪酬、研究开发投入、相关折旧摊销费用等相关支出,并按以下方式进行归集:从事研发活动的人员的相关职工薪酬主要指直接从事研发活动的人员以及与研发活动密切相关的管理人员和直接服务人员的相关职工薪酬;研究开发投入主要指直接投入研发活动的材料等;相关折旧摊销费主要指用于研发活动的仪器、设备、房屋等固定资产的折旧费,用于研发活动的软件、专利权、非专利技术等无形资产的摊销费用。

2)划分研究阶段和开发阶段的具体标准

公司内部研究开发项目的支出分为研究阶段支出和开发阶段支出。

研究阶段:为获取并理解新的科学或技术知识等而进行的独创性的有计划调查、研究活动的阶段。

开发阶段:在进行商业性生产或使用前,将研究成果或其他知识应用于某项计划或设计,以生产出新的或具有实质性改进的材料、装置、产品等活动的阶段。

3)开发阶段支出资本化的具体条件

研究阶段的支出,于发生时计入当期损益。开发阶段的支出同时满足下列条件的,确认为无形资产,不能满足下述条件的开发阶段的支出计入当期损益:

(1)完成该无形资产以使其能够使用或出售在技术上具有可行性;

(2)具有完成该无形资产并使用或出售的意图;

(3)无形资产产生经济利益的方式,包括能够证明运用该无形资产生产的产品存在市场或无形资产自身存在市场,无形资产将在内部使用的,能够证明其有用性;

(4)有足够的技术、财务资源和其他资源支持，以完成该无形资产的开发，并有能力使用或出售该无形资产；

(5)归属于该无形资产开发阶段的支出能够可靠地计量。

无法区分研究阶段支出和开发阶段支出的，将发生的研发支出全部计入当期损益。

27、长期资产减值

适用 不适用

长期股权投资、采用成本模式计量的投资性房地产、固定资产、在建工程、使用权资产、使用寿命有限的无形资产、油气资产等长期资产，于资产负债表日存在减值迹象的，进行减值测试。减值测试结果表明资产的可收回金额低于其账面价值的，按其差额计提减值准备并计入减值损失。可收回金额为资产的公允价值减去处置费用后的净额与资产预计未来现金流量的现值两者之间的较高者。资产减值准备按单项资产为基础计算并确认，如果难以对单项资产的可收回金额进行估计的，以该资产所属的资产组确定资产组的可收回金额。资产组是能够独立产生现金流入的最小资产组合。

对于因企业合并形成的商誉、使用寿命不确定的无形资产、尚未达到可使用状态的无形资产，无论是否存在减值迹象，至少在每年年度终了进行减值测试。

本公司进行商誉减值测试，对于因企业合并形成的商誉的账面价值，自购买日起按照合理的方法分摊至相关的资产组；难以分摊至相关的资产组的，将其分摊至相关的资产组组合。相关的资产组或者资产组组合，是能够从企业合并的协同效应中受益的资产组或者资产组组合。

在对包含商誉的相关资产组或者资产组组合进行减值测试时，如与商誉相关的资产组或者资产组组合存在减值迹象的，先对不包含商誉的资产组或者资产组组合进行减值测试，计算可收回金额，并与相关账面价值相比较，确认相应的减值损失。然后对包含商誉的资产组或者资产组组合进行减值测试，比较其账面价值与可收回金额，如可收回金额低于账面价值的，减值损失金额首先抵减分摊至资产组或者资产组组合中商誉的账面价值，再根据资产组或者资产组组合中除商誉之外的其他各项资产的账面价值所占比重，按比例抵减其他各项资产的账面价值。

上述资产减值损失一经确认，在以后会计期间不予转回。

28、长期待摊费用

适用 不适用

长期待摊费用为已经发生但应由本期和以后各期负担的分摊期限在一年以上的各项费用。本公司长期待摊费用包括经营租入固定资产改良支出、品牌授权费等。

1) 摊销方法

长期待摊费用在受益期内平均摊销。

2) 摊销年限

经营租入固定资产改良支出按租赁约定的期限平均摊销；

品牌授权费等按合同约定期限平均摊销。

29、合同负债

√适用 □不适用

本公司根据履行履约义务与客户付款之间的关系在资产负债表中列示合同资产或合同负债。本公司已收或应收客户对价而应向客户转让商品或提供服务的义务列示为合同负债。同一合同下的合同资产和合同负债以净额列示。

30、职工薪酬

(1). 短期薪酬的会计处理方法

√适用 □不适用

本公司在职工为本公司提供服务的会计期间，将实际发生的短期薪酬确认为负债，并计入当期损益或相关资产成本。

本公司为职工缴纳的社会保险费和住房公积金，以及按规定提取的工会经费和职工教育经费，在职工为本公司提供服务的会计期间，根据规定的计提基础和计提比例计算确定相应的职工薪酬金额。

本公司发生的职工福利费，在实际发生时根据实际发生额计入当期损益或相关资产成本，其中，非货币性福利按照公允价值计量。

(2). 离职后福利的会计处理方法

√适用 □不适用

(1) 设定提存计划

本公司按当地政府的相关规定为职工缴纳基本养老保险和失业保险，在职工为本公司提供服务的会计期间，按以当地规定的缴纳基数和比例计算应缴纳金额，确认为负债，并计入当期损益或相关资产成本。

(2) 设定受益计划

本公司根据预期累计福利单位法确定的公式将设定受益计划产生的福利义务归属于职工提供服务的期间，并计入当期损益或相关资产成本。

设定受益计划义务现值减去设定受益计划资产公允价值所形成的赤字或盈余确认为一项设定受益计划净负债或净资产。设定受益计划存在盈余的，本公司以设定受益计划的盈余和资产上限两项的孰低者计量设定受益计划净资产。

所有设定受益计划义务，包括预期在职工提供服务的年度报告期间结束后的十二个月内支付的义务，根据资产负债表日与设定受益计划义务期限和币种相匹配的国债或活跃市场上的高质量公司债券的市场收益率予以折现。

设定受益计划产生的服务成本和设定受益计划净负债或净资产的利息净额计入当期损益或相

关资产成本；重新计量设定受益计划净负债或净资产所产生的变动计入其他综合收益，并且在后续会计期间不转回至损益，在原设定受益计划终止时在权益范围内将原计入其他综合收益的部分全部结转至未分配利润。

在设定受益计划结算时，按在结算日确定的设定受益计划义务现值和结算价格两者的差额，确认结算利得或损失。

(3). 辞退福利的会计处理方法

适用 不适用

本公司向职工提供辞退福利的，在下列两者孰早日确认辞退福利产生的职工薪酬负债，并计入当期损益：公司不能单方面撤回因解除劳动关系计划或裁减建议所提供的辞退福利时；公司确认与涉及支付辞退福利的重组相关的成本或费用时。

(4). 其他长期职工福利的会计处理方法

适用 不适用

31、 预计负债

适用 不适用

与或有事项相关的义务同时满足下列条件时，本公司将其确认为预计负债：

- (1) 该义务是本公司承担的现时义务；
- (2) 履行该义务很可能导致经济利益流出本公司；
- (3) 该义务的金额能够可靠地计量。

预计负债按履行相关现时义务所需的支出的最佳估计数进行初始计量。

在确定最佳估计数时，综合考虑与或有事项有关的风险、不确定性和货币时间价值等因素。

对于货币时间价值影响重大的，通过对相关未来现金流出进行折现后确定最佳估计数。

所需支出存在一个连续范围，且该范围内各种结果发生的可能性相同的，最佳估计数按照该范围内的中间值确定；在其他情况下，最佳估计数分别下列情况处理：

- 或有事项涉及单个项目的，按照最可能发生金额确定。
- 或有事项涉及多个项目的，按照各种可能结果及相关概率计算确定。

清偿预计负债所需支出全部或部分预期由第三方补偿的，补偿金额在基本确定能够收到时，作为资产单独确认，确认的补偿金额不超过预计负债的账面价值。

本公司在资产负债表日对预计负债的账面价值进行复核，有确凿证据表明该账面价值不能反映当前最佳估计数的，按照当前最佳估计数对该账面价值进行调整。

32、 股份支付

适用 不适用

本公司的股份支付是为了获取职工或其他方提供服务而授予权益工具或者承担以权益工具为

基础确定的负债的交易。本公司的股份支付分为以权益结算的股份支付和以现金结算的股份支付。

1、以权益结算的股份支付及权益工具

以权益结算的股份支付换取职工提供服务的，以授予职工权益工具的公允价值计量。对于授予后立即可行权的股份支付交易，在授予日按照权益工具的公允价值计入相关成本或费用，相应增加资本公积。对于授予后完成等待期内的服务或达到规定业绩条件才可行权的股份支付交易，在等待期内每个资产负债表日，本公司根据对可行权权益工具数量的最佳估计，按照授予日公允价值，将当期取得的服务计入相关成本或费用，相应增加资本公积。

如果修改了以权益结算的股份支付的条款，至少按照未修改条款的情况确认取得的服务。此外，任何增加所授予权益工具公允价值的修改，或在修改日对职工有利的变更，均确认取得服务的增加。

在等待期内，如果取消了授予的权益工具，则本公司对取消所授予的权益性工具作为加速行权处理，将剩余等待期内应确认的金额立即计入当期损益，同时确认资本公积。但是，如果授予新的权益工具，并在新权益工具授予日认定所授予的新权益工具是用于替代被取消的权益工具的，则以与处理原权益工具条款和条件修改相同的方式，对所授予的替代权益工具进行处理。

2、以现金结算的股份支付及权益工具

以现金结算的股份支付，按照本公司承担的以股份或其他权益工具为基础计算确定的负债的公允价值计量。授予后立即可行权的股份支付交易，本公司在授予日按照承担负债的公允价值计入相关成本或费用，相应增加负债。对于授予后完成等待期内的服务或达到规定业绩条件才可行权的股份支付交易，在等待期内的每个资产负债表日，本公司以对可行权情况的最佳估计为基础，按照本公司承担负债的公允价值，将当期取得的服务计入相关成本或费用，并相应计入负债。在相关负债结算前的每个资产负债表日以及结算日，对负债的公允价值重新计量，其变动计入当期损益。

本公司修改以现金结算的股份支付协议中的条款和条件，使其成为以权益结算的股份支付的，在修改日（无论发生在等待期内还是等待期结束后），本公司按照所授予权益工具当日的公允价值计量以权益结算的股份支付，将已取得的服务计入资本公积，同时终止确认以现金结算的股份支付在修改日已确认的负债，两者之间的差额计入当期损益。如果由于修改延长或缩短了等待期，本公司按照修改后的等待期进行会计处理。

33、优先股、永续债等其他金融工具

适用 不适用

34、收入

(1). 按照业务类型披露收入确认和计量所采用的会计政策

适用 不适用

本公司在履行了合同中的履约义务，即在客户取得相关商品或服务控制权时确认收入。取得

相关商品或服务控制权，是指能够主导该商品或服务的使用并从中获得几乎全部的经济利益。

合同中包含两项或多项履约义务的，本公司在合同开始日，按照各单项履约义务所承诺商品或服务的单独售价的相对比例，将交易价格分摊至各单项履约义务。本公司按照分摊至各单项履约义务的交易价格计量收入。

交易价格是指本公司因向客户转让商品或服务而预期有权收取的对价金额，不包括代第三方收取的款项以及预期将退还给客户的款项。本公司根据合同条款，结合其以往的习惯做法确定交易价格，并在确定交易价格时，考虑可变对价、合同中存在的重大融资成分、非现金对价、应付客户对价等因素的影响。本公司以不超过在相关不确定性消除时累计已确认收入极可能不会发生重大转回的金额确定包含可变对价的交易价格。合同中存在重大融资成分的，本公司按照假定客户在取得商品或服务控制权时即以现金支付的应付金额确定交易价格，并在合同期间内采用实际利率法摊销该交易价格与合同对价之间的差额。

满足下列条件之一的，属于在某一时段内履行履约义务，否则，属于在某一时点履行履约义务：

- 客户在本公司履约的同时即取得并消耗本公司履约所带来的经济利益。
- 客户能够控制本公司履约过程中在建的商品。
- 本公司履约过程中所产出的商品具有不可替代用途，且本公司在整个合同期内有权就累计至今已完成的履约部分收取款项。

对于在某一时段内履行的履约义务，本公司在该段时间内按照履约进度确认收入，但是，履约进度不能合理确定的除外。本公司考虑商品或服务的性质，采用产出法或投入法确定履约进度。当履约进度不能合理确定时，已经发生的成本预计能够得到补偿的，本公司按照已经发生的成本金额确认收入，直到履约进度能够合理确定为止。

对于在某一时点履行的履约义务，本公司在客户取得相关商品或服务控制权时点确认收入。在判断客户是否已取得商品或服务控制权时，本公司考虑下列迹象：

- 本公司就该商品或服务享有现时收款权利，即客户就该商品或服务负有现时付款义务。
- 本公司已将该商品的法定所有权转移给客户，即客户已拥有该商品的法定所有权。
- 本公司已将该商品实物转移给客户，即客户已实物占有该商品。
- 本公司已将该商品所有权上的主要风险和报酬转移给客户，即客户已取得该商品所有权上的主要风险和报酬。
- 客户已接受该商品或服务。

本公司根据在向客户转让商品或服务前是否拥有对该商品或服务的控制权，来判断从事交易时本公司的身份是主要责任人还是代理人。本公司在向客户转让商品或服务前能够控制该商品或服务的，本公司为主要责任人，按照已收或应收对价总额确认收入；否则，本公司为代理人，按照预期有权收取的佣金或手续费的金额确认收入。

(2). 同类业务采用不同经营模式涉及不同收入确认方式及计量方法

√适用 □不适用

(1)本公司销售商品收入分国内销售和出口销售。

国内销售模式：

公司国内主要销售模式包括直营和经销。直营渠道主要包括直营门店、商场、电子商务等。经销渠道主要包括总代理、直属经销商等，公司根据经销商的订单，向经销商发货。

国内销售收入确认

①直营渠道收入确认原则：零售业务以售出货物并收讫货款后确认收入的实现；代销业务以取得受托方代销清单后确认收入；买断销售在货物发出并经客户签收后确认收入；电子商务在货物发出并经客户签收后确认销售收入。

②经销渠道收入确认原则：主要系针对总经销商、直属经销商的销售，该种模式采用买断式，公司在将产品交付给总经销商、直属经销商时，控制权已转移给总经销商、直属经销商，故公司于产品发出时根据出货单及货物委托运输凭证确认产品销售收入。

出口销售模式：

公司产品出口为自营出口，公司直接销售给境外客户。

出口销售收入确认

自营出口业务收入确认原则：根据公司与客户签订的产品销售合同，由公司组织发货，在货物报关离岸，并取得相关单证后确认收入。

(2)让渡资产使用权收入。

分下列情况确定让渡资产使用权收入金额：

①利息收入金额，按照他人使用本企业货币资金的时间和实际利率计算确定。

②使用费收入金额，按照有关合同或协议约定的收费时间和方法计算确定。

③出租物业收入：

a、具有承租人认可的租赁合同、协议或其他结算通知书；

b、履行了合同规定的义务，且相应收入已经取得或确信可以取得。

35、合同成本

√适用 □不适用

合同成本包括合同履约成本与合同取得成本。

本公司为履行合同而发生的成本，不属于存货、固定资产或无形资产等相关准则规范范围的，在满足下列条件时作为合同履约成本确认为一项资产：

- 该成本与一份当前或预期取得的合同直接相关。
- 该成本增加了本公司未来用于履行履约义务的资源。
- 该成本预期能够收回。

本公司为取得合同发生的增量成本预期能够收回的，作为合同取得成本确认为一项资产。

与合同成本有关的资产采用与该资产相关的商品或服务收入确认相同的基础进行摊销；但是对于合同取得成本摊销期限未超过一年的，本公司在发生时将其计入当期损益。

与合同成本有关的资产，其账面价值高于下列两项的差额的，本公司对超出部分计提减值准备，并确认为资产减值损失：

- 1、因转让与该资产相关的商品或服务预期能够取得的剩余对价；
- 2、为转让该相关商品或服务估计将要发生的成本。

以前期间减值的因素之后发生变化，使得前述差额高于该资产账面价值的，本公司转回原已计提的减值准备，并计入当期损益，但转回后的资产账面价值不超过假定不计提减值准备情况下该资产在转回日的账面价值。

36、政府补助

√适用 □不适用

1)类型

政府补助，是本公司从政府无偿取得的货币性资产或非货币性资产，分为与资产相关的政府补助和与收益相关的政府补助。

与资产相关的政府补助，是指本公司取得的、用于购建或以其他方式形成长期资产的政府补助。与收益相关的政府补助，是指除与资产相关的政府补助之外的政府补助。

本公司将政府补助划分为与资产相关的具体标准为：企业取得的用于购建或以其他方式形成长期资产的政府补助；

本公司将政府补助划分为与收益相关的具体标准为：除与资产相关的政府补助之外的政府补助；

对于政府文件未明确规定补助对象的，本公司将政府补助整体归类为与收益相关的政府补助。

2)确认时点

政府补助在本公司能够满足其所附的条件并且能够收到时，予以确认。

与资产相关的政府补助确认时点：相关资产达到预定可使用状态；

与收益相关的政府补助确认时点：相关费用或损失发生时。

3)会计处理

与资产相关的政府补助，冲减相关资产账面价值或确认为递延收益。确认为递延收益的，在相关资产使用寿命内按照合理、系统的方法分期计入当期损益（与本公司日常活动相关的，计入其他收益；与本公司日常活动无关的，计入营业外收入）；

与收益相关的政府补助，用于补偿本公司以后期间的相关成本费用或损失的，确认为递延收益，并在确认相关成本费用或损失的期间，计入当期损益（与本公司日常活动相关的，计入其他收益；与本公司日常活动无关的，计入营业外收入）或冲减相关成本费用或损失；用于补偿本公司已发生的相关成本费用或损失的，直接计入当期损益（与本公司日常活动相关的，计入其他收益；与本公司日常活动无关的，计入营业外收入）或冲减相关成本费用或损失。

37、递延所得税资产/递延所得税负债

√适用 □不适用

所得税包括当期所得税和递延所得税。除因企业合并和直接计入所有者权益(包括其他综合收益)的交易或者事项产生的所得税外,本公司将当期所得税和递延所得税计入当期损益。

递延所得税资产和递延所得税负债根据资产和负债的计税基础与其账面价值的差额(暂时性差异)计算确认。

对于可抵扣暂时性差异确认递延所得税资产,以未来期间很可能取得的用来抵扣可抵扣暂时性差异的应纳税所得额为限。对于能够结转以后年度的可抵扣亏损和税款抵减,以很可能获得用来抵扣可抵扣亏损和税款抵减的未来应纳税所得额为限,确认相应的递延所得税资产。

对于应纳税暂时性差异,除特殊情况外,确认递延所得税负债。

不确认递延所得税资产或递延所得税负债的特殊情况包括:

- 商誉的初始确认;
- 既不是企业合并、发生时也不影响会计利润和应纳税所得额(或可抵扣亏损),且初始确认的资产和负债未导致产生等额应纳税暂时性差异和可抵扣暂时性差异的交易或事项。

对与子公司、联营企业及合营企业投资相关的应纳税暂时性差异,确认递延所得税负债,除非本公司能够控制该暂时性差异转回的时间且该暂时性差异在可预见的未来很可能不会转回。对与子公司、联营企业及合营企业投资相关的可抵扣暂时性差异,当该暂时性差异在可预见的未来很可能转回且未来很可能获得用来抵扣可抵扣暂时性差异的应纳税所得额时,确认递延所得税资产。

资产负债表日,对于递延所得税资产和递延所得税负债,根据税法规定,按照预期收回相关资产或清偿相关负债期间的适用税率计量。

资产负债表日,本公司对递延所得税资产的账面价值进行复核。如果未来期间很可能无法获得足够的应纳税所得额用以抵扣递延所得税资产的利益,则减记递延所得税资产的账面价值。在很可能获得足够的应纳税所得额时,减记的金额予以转回。

当拥有以净额结算的法定权利,且意图以净额结算或取得资产、清偿负债同时进行时,当期所得税资产及当期所得税负债以抵销后的净额列报。

资产负债表日,递延所得税资产及递延所得税负债在同时满足以下条件时以抵销后的净额列示:

- 纳税主体拥有以净额结算当期所得税资产及当期所得税负债的法定权利;
- 递延所得税资产及递延所得税负债是与同一税收征管部门对同一纳税主体征收的所得税相关或者是对不同的纳税主体相关,但在未来每一具有重要性的递延所得税资产及负债转回的期间内,涉及的纳税主体意图以净额结算当期所得税资产和负债或是同时取得资产、清偿负债。

38、 租赁

√适用 □不适用

作为承租方对短期租赁和低价值资产租赁进行简化处理的判断依据和会计处理方法

√适用 □不适用

租赁，是指在一定期间内，出租人将资产的使用权让与承租人以获取对价的合同。在合同开始日，本公司评估合同是否为租赁或者包含租赁。如果合同中一方让渡了在一定期间内控制一项或多项已识别资产使用的权利以换取对价，则该合同为租赁或者包含租赁。

合同中同时包含多项单独租赁的，本公司将合同予以分拆，并分别各项单独租赁进行会计处理。合同中同时包含租赁和非租赁部分的，承租人和出租人将租赁和非租赁部分进行分拆。

本公司作为承租人

(1) 使用权资产

在租赁期开始日，本公司对除短期租赁和低价值资产租赁以外的租赁确认使用权资产。使用权资产按照成本进行初始计量。该成本包括：

- 租赁负债的初始计量金额；
- 在租赁期开始日或之前支付的租赁付款额，存在租赁激励的，扣除已享受的租赁激励相关金额；
- 本公司发生的初始直接费用；
- 本公司为拆卸及移除租赁资产、复原租赁资产所在场地或将租赁资产恢复至租赁条款约定状态预计将发生的成本，但不包括属于为生产存货而发生的成本。

本公司后续采用直线法对使用权资产计提折旧。对能够合理确定租赁期届满时取得租赁资产所有权的，本公司在租赁资产剩余使用寿命内计提折旧；否则，租赁资产在租赁期与租赁资产剩余使用寿命两者孰短的期间内计提折旧。

本公司按照本附注“27、长期资产减值”所述原则来确定使用权资产是否已发生减值，并对已识别的减值损失进行会计处理。

(2) 租赁负债

在租赁期开始日，本公司对除短期租赁和低价值资产租赁以外的租赁确认租赁负债。租赁负债按照尚未支付的租赁付款额的现值进行初始计量。租赁付款额包括：

- 固定付款额（包括实质固定付款额），存在租赁激励的，扣除租赁激励相关金额；
- 取决于指数或比率的可变租赁付款额；
- 根据公司提供的担保余值预计应支付的款项；
- 购买选择权的行权价格，前提是公司合理确定将行使该选择权；
- 行使终止租赁选择权需支付的款项，前提是租赁期反映出公司将行使终止租赁选择权。

本公司采用租赁内含利率作为折现率，但如果无法合理确定租赁内含利率的，则采用本公司的增量借款利率作为折现率。

本公司按照固定的周期性利率计算租赁负债在租赁期内各期间的利息费用，并计入当期损益或相关资产成本。

未纳入租赁负债计量的可变租赁付款额在实际发生时计入当期损益或相关资产成本。

在租赁期开始日后，发生下列情形的，本公司重新计量租赁负债，并调整相应的使用权资产，

若使用权资产的账面价值已调减至零，但租赁负债仍需进一步调减的，将差额计入当期损益：

- 当购买选择权、续租选择权或终止选择权的评估结果发生变化，或前述选择权的实际行权情况与原评估结果不一致的，本公司按变动后租赁付款额和修订后的折现率计算的现值重新计量租赁负债；

- 当实质固定付款额发生变动、担保余值预计的应付金额发生变动或用于确定租赁付款额的指数或比率发生变动，本公司按照变动后的租赁付款额和原折现率计算的现值重新计量租赁负债。但是，租赁付款额的变动源自浮动利率变动的，使用修订后的折现率计算现值。

（3）短期租赁和低价值资产租赁

本公司选择对短期租赁和低价值资产租赁不确认使用权资产和租赁负债的，将相关的租赁付款额在租赁期内各个期间按照直线法计入当期损益或相关资产成本。短期租赁，是指在租赁期开始日，租赁期不超过 12 个月且不包含购买选择权的租赁。低价值资产租赁，是指单项租赁资产为全新资产时价值较低的租赁。公司转租或预期转租租赁资产的，原租赁不属于低价值资产租赁。

（4）租赁变更

租赁发生变更且同时符合下列条件的，公司将该租赁变更作为一项单独租赁进行会计处理：

- 该租赁变更通过增加一项或多项租赁资产的使用权而扩大了租赁范围；
- 增加的对价与租赁范围扩大部分的单独价格按该合同情况调整后的金额相当。

租赁变更未作为一项单独租赁进行会计处理的，在租赁变更生效日，公司重新分摊变更后合同的对价，重新确定租赁期，并按照变更后租赁付款额和修订后的折现率计算的现值重新计量租赁负债。

租赁变更导致租赁范围缩小或租赁期缩短的，本公司相应调减使用权资产的账面价值，并将部分终止或完全终止租赁的相关利得或损失计入当期损益。其他租赁变更导致租赁负债重新计量的，本公司相应调整使用权资产的账面价值。

作为出租方的租赁分类标准和会计处理方法

√适用 □不适用

本公司作为出租人

在租赁开始日，本公司将租赁分为融资租赁 and 经营租赁。融资租赁，是指无论所有权最终是否转移，但实质上转移了与租赁资产所有权有关的几乎全部风险和报酬的租赁。经营租赁，是指除融资租赁以外的其他租赁。本公司作为转租出租人时，基于原租赁产生的使用权资产对转租赁进行分类。

（1）经营租赁会计处理

经营租赁的租赁收款额在租赁期内各个期间按照直线法确认为租金收入。本公司将发生的与经营租赁有关的初始直接费用予以资本化，在租赁期内按照与租金收入确认相同的基础分摊计入当期损益。未计入租赁收款额的可变租赁付款额在实际发生时计入当期损益。经营租赁发生变更的，公司自变更生效日起将其作为一项新租赁进行会计处理，与变更前租赁有关的预收或应收租

赁收款额视为新租赁的收款额。

(2) 融资租赁会计处理

在租赁开始日，本公司对融资租赁确认应收融资租赁款，并终止确认融资租赁资产。本公司对应收融资租赁款进行初始计量时，将租赁投资净额作为应收融资租赁款的入账价值。租赁投资净额为未担保余值和租赁期开始日尚未收到的租赁收款额按照租赁内含利率折现的现值之和。

本公司按照固定的周期性利率计算并确认租赁期内各个期间的利息收入。应收融资租赁款的终止确认和减值按照本附注“11、金融工具”进行会计处理。

未纳入租赁投资净额计量的可变租赁付款额在实际发生时计入当期损益。

融资租赁发生变更且同时符合下列条件的，本公司将该变更作为一项单独租赁进行会计处理：

- 该变更通过增加一项或多项租赁资产的使用权而扩大了租赁范围；
- 增加的对价与租赁范围扩大部分的单独价格按该合同情况调整后的金额相当。

融资租赁的变更未作为一项单独租赁进行会计处理的，本公司分别下列情形对变更后的租赁进行处理：

- 假如变更在租赁开始日生效，该租赁会被分类为经营租赁的，本公司自租赁变更生效日开始将其作为一项新租赁进行会计处理，并以租赁变更生效日前的租赁投资净额作为租赁资产的账面价值；

- 假如变更在租赁开始日生效，该租赁会被分类为融资租赁的，本公司按照本附注“11、金融工具”关于修改或重新议定合同的政策进行会计处理。

售后租回交易

公司按照本附注“34、收入”所述原则评估确定售后租回交易中的资产转让是否属于销售。

(1) 作为承租人

售后租回交易中的资产转让属于销售的，公司作为承租人按原资产账面价值中与租回获得的使用权有关的部分，计量售后租回所形成的使用权资产，并仅就转让至出租人的权利确认相关利得或损失。

售后租回交易中的资产转让不属于销售的，公司作为承租人继续确认被转让资产，同时确认一项与转让收入等额的金融负债。金融负债的会计处理详见本附注“11、金融工具”。

(2) 作为出租人

售后租回交易中的资产转让属于销售的，公司作为出租人对资产购买进行会计处理，并根据前述“2、本公司作为出租人”的政策对资产出租进行会计处理；售后租回交易中的资产转让不属于销售的，公司作为出租人不确认被转让资产，但确认一项与转让收入等额的金融资产。金融资产的会计处理详见本附注“11、金融工具”。

39、其他重要的会计政策和会计估计

适用 不适用

40、重要会计政策和会计估计的变更

(1) 重要会计政策变更

执行《金融工具准则实施问答》关于标准仓单交易相关会计处理的规定

财政部于2025年7月8日发布标准仓单交易相关会计处理实施问答，明确规定，根据金融工具确认计量准则，企业在期货交易所通过频繁签订买卖标准仓单的合同以赚取差价、不提取标准仓单对应的商品实物的，通常表明企业具有收到合同标的后在短期内将其再次出售以从短期波动中获取利润的惯例，企业应当将其签订的买卖标准仓单的合同视同金融工具，并按照金融工具确认计量准则的规定进行会计处理。企业按照前述合同约定取得标准仓单后短期内再将其出售的，不应确认销售收入，而应将收取的对价与所出售标准仓单的账面价值的差额计入投资收益；企业期末持有尚未出售的标准仓单的，应将其列报为其他流动资产。对于按照前述合同约定取得的标准仓单，如果能够消除或显著减少会计错配的，企业可以在初始确认时选择以公允价值计量且其变动计入当期损益，并一致应用于符合选择条件的所有标准仓单。对于初始确认时已选择以公允价值计量且其变动计入当期损益的标准仓单，企业在后续期间不得撤销该选择。

根据《关于严格执行企业会计准则 切实做好企业2025年年报工作的通知》（财会〔2025〕33号）的要求，企业因执行上述标准仓单相关规定而调整会计处理方法的，应当对财务报表可比期间信息进行调整。执行该规定未对本公司财务状况和经营成果产生重大影响。

(2) 重要会计估计变更

本报告期公司重要会计估计未发生变更。

41、2025年起首次执行新会计准则或准则解释等涉及调整首次执行当年年初的财务报表

适用 不适用

42、其他

适用 不适用

回购本公司股份

因减少注册资本或奖励职工等原因收购本公司股份的，按实际支付的金额作为库存股处理，同时进行备查登记。如果将回购的股份注销，则将按注销股票面值和注销股数计算的股票面值总额与实际回购所支付的金额之间的差额冲减资本公积，资本公积不足冲减的，冲减留存收益；如果将回购的股份奖励给本公司职工属于以权益结算的股份支付，于职工行权购买本公司股份收到价款时，转销交付职工的库存股成本，差额计入资本公积（股本溢价）。

六、税项

1、主要税种及税率

主要税种及税率情况

适用 不适用

税种	计税依据	税率
----	------	----

增值税	按税法规定计算的销售货物和应税劳务收入为基础计算销项税额，在扣除当期允许抵扣的进项税额后，差额部分为应交增值税	1%、5%、6%、9%、13%
城市维护建设税	按实际缴纳的增值税及消费税计缴	1%、5%、7%
企业所得税	按应纳税所得额计缴	15%、20%、25%

存在不同企业所得税税率纳税主体的，披露情况说明

适用 不适用

纳税主体名称	所得税税率
上海水星家用纺织品股份有限公司	15%
水星家纺（香港）有限公司	16.5%
其他子公司	20%、25%

2、 税收优惠

适用 不适用

1、本公司系高新技术企业，证书编号：GR202431000610，发证日期：2024年12月4日，有效期3年。按照《企业所得税法》等相关规定，本公司享受高新技术企业15%的所得税优惠税率。

2、根据《财政部税务总局关于进一步支持小微企业和个体工商户发展有关税费政策的公告》（财政部税务总局公告2023年第12号）第三条规定：对小型微利企业减按25%计算应纳税所得额，按20%的税率缴纳企业所得税政策，延续执行至2027年12月31日。本公告小型微利企业是指从事国家非限制和禁止行业，且同时符合年度应纳税所得额不超过300万元、从业人数不超过300人、资产总额不超过5000万元等三个条件的企业。

3、本公司部分子公司符合《财政部税务总局关于明确增值税小规模纳税人减免增值税等政策的公告》（国家税务总局公告2023年第1号）中对小规模纳税人的认定，增值税小规模纳税人发生增值税应税销售行为，合计月销售额未超过10万元的，免征增值税，自2023年1月1日起施行。

4、根据《关于进一步支持小微企业和个体工商户发展有关税费政策的公告》（财政部税务总局公告2023年第12号），自2023年1月1日至2027年12月31日，本年度本公司部分子公司享受上述政策，在50%的税额幅度内减征资源税（不含水资源税）、城市维护建设税、房产税、城镇土地使用税、印花税（不含证券交易印花税）、耕地占用税和教育费附加、地方教育附加。

5、根据香港特别行政区《2018年税务（修订）（第3号）条例》（《修订条例》）的相关规定，自2018年4月1日或之后开始的课税年度，法团首200万元的利得税税率降至8.25%，其后的利润则继续按16.5%征税，子公司水星家纺（香港）有限公司按照对应的计税基数等级，适用相应的税率计算利得税。

3、 其他

适用 不适用

七、合并财务报表项目注释

1、 货币资金

适用 不适用

单位：元币种：人民币

项目	期末余额	期初余额
库存现金	141,416.09	206,601.67
银行存款	851,898,150.91	828,958,495.86
其他货币资金	22,038,459.98	64,767,635.37
合计	874,078,026.98	893,932,732.90
其中：存放在境外的款项总额	6,860,579.97	

其他说明：

其中因抵押、质押或冻结等对使用有限制的货币资金明细如下：

项目	期末余额	上年年末余额
电子商务资金（注）	2,083,223.05	2,239,945.75
信用证保证金		67,359.48
合计	2,083,223.05	2,307,305.23

注：截至2025年12月31日止，其他货币资金中含电子商务平台受限资金人民币2,083,223.05元，系电子商务交易款项按平台规则暂被冻结。

上述受限制的货币资金在编制现金流量表时已作剔除，未作为现金及现金等价物。

2、交易性金融资产

适用 不适用

单位：元币种：人民币

项目	期末余额	期初余额	指定理由和依据
以公允价值计量且其变动计入当期损益的金融资产	842,848,527.00	451,398,105.25	/
其中：			
银行理财、结构性存款产品、收益凭证	842,848,527.00	451,398,105.25	/
合计	842,848,527.00	451,398,105.25	/

其他说明：

适用 不适用

3、衍生金融资产

适用 不适用

4、应收票据

(1). 应收票据分类列示

适用 不适用

单位：元币种：人民币

项目	期末余额	期初余额
银行承兑票据	1,000,000.00	
商业承兑票据		
合计	1,000,000.00	

(2). 期末公司已质押的应收票据

适用 不适用

(3). 期末公司已背书或贴现且在资产负债表日尚未到期的应收票据

适用 不适用

(4). 按坏账计提方法分类披露适用 不适用

按单项计提坏账准备:

适用 不适用

按组合计提坏账准备:

适用 不适用

按预期信用损失一般模型计提坏账准备

适用 不适用

各阶段划分依据和坏账准备计提比例

不适用

对本期发生损失准备变动的应收票据账面余额显著变动的情况说明:

适用 不适用**(5). 坏账准备的情况**适用 不适用

其中本期坏账准备收回或转回金额重要的:

适用 不适用**(6). 本期实际核销的应收票据情况**适用 不适用

其中重要的应收票据核销情况:

适用 不适用

应收票据核销说明:

适用 不适用

其他说明:

适用 不适用**5、 应收账款****(1). 按账龄披露**适用 不适用

单位: 元币种: 人民币

账龄	期末账面余额	期初账面余额
1年以内(含1年)	273,160,418.51	319,690,800.43
1年以内小计	273,160,418.51	319,690,800.43
1至2年	318,371.49	28,053.85
2至3年	29,545.34	53,489.09
3年以上	4,330,210.53	4,450,356.36
合计	277,838,545.87	324,222,699.73

(2). 按坏账计提方法分类披露

√适用 □不适用

单位：元币种：人民币

类别	期末余额					期初余额				
	账面余额		坏账准备		账面价值	账面余额		坏账准备		账面价值
	金额	比例(%)	金额	计提比例(%)		金额	比例(%)	金额	计提比例(%)	
按单项计提坏账准备	4,192,602.14	1.51	4,192,602.14	100.00		4,322,602.14	1.33	4,322,602.14	100.00	
其中：										
按组合计提坏账准备	273,645,943.73	98.49	14,558,194.79	5.32	259,087,748.94	319,900,097.59	98.67	16,751,093.27	5.24	303,149,004.32
其中：										
信用风险组合	273,645,943.73	98.49	14,558,194.79	5.32	259,087,748.94	319,900,097.59	98.67	16,751,093.27	5.24	303,149,004.32
合计	277,838,545.87	100.00	18,750,796.93		259,087,748.94	324,222,699.73	100.00	21,073,695.41		303,149,004.32

按单项计提坏账准备：

√适用 □不适用

单位：元币种：人民币

名称	期末余额			
	账面余额	坏账准备	计提比例(%)	计提理由
客户一	2,351,114.01	2,351,114.01	100.00	预计无法收回
客户二	1,427,777.15	1,427,777.15	100.00	预计无法收回
客户三	348,760.15	348,760.15	100.00	预计无法收回
客户四	64,950.83	64,950.83	100.00	预计无法收回
合计	4,192,602.14	4,192,602.14	100.00	/

按单项计提坏账准备的说明：

□适用 √不适用

按组合计提坏账准备:

√适用 □不适用

组合计提项目: 信用风险组合

单位: 元币种: 人民币

名称	期末余额		
	账面余额	坏账准备	计提比例 (%)
按信用风险特征组合计提坏账准备	273,645,943.73	14,558,194.79	5.32
合计	273,645,943.73	14,558,194.79	5.32

按组合计提坏账准备的说明:

□适用 √不适用

按预期信用损失一般模型计提坏账准备

□适用 √不适用

对本期发生损失准备变动的应收账款账面余额显著变动的情况说明:

□适用 √不适用

(3). 坏账准备的情况

√适用 □不适用

单位: 元币种: 人民币

类别	期初余额	本期变动金额				期末余额
		计提	收回或转回	转销或核销	其他变动	
按单项计提坏账准备	4,322,602.14		130,000.00			4,192,602.14
按信用风险特征组合计提坏账准备	16,751,093.27	-2,192,898.48				14,558,194.79
合计	21,073,695.41	-2,192,898.48	130,000.00			18,750,796.93

其中本期坏账准备收回或转回金额重要的:

□适用 √不适用

(4). 本期实际核销的应收账款情况

□适用 √不适用

其中重要的应收账款核销情况

□适用 √不适用

应收账款核销说明:

□适用 √不适用

(5). 按欠款方归集的期末余额前五名的应收账款和合同资产情况

√适用 □不适用

单位: 元币种: 人民币

单位名称	应收账款期末余额	合同资产期末余额	应收账款和合同资产期末余额	占应收账款和合同资产期末余额合计数的比例 (%)	坏账准备期末余额
第一名	71,204,622.03		71,204,622.03	25.63	3,580,250.43
第二名	34,790,397.40		34,790,397.40	12.52	1,739,519.87
第三名	9,678,836.64		9,678,836.64	3.48	578,078.60
第四名	8,495,454.65		8,495,454.65	3.06	424,772.73
第五名	7,155,927.70		7,155,927.70	2.58	375,259.64
合计	131,325,238.42		131,325,238.42	47.27	6,697,881.27

其他说明：

适用 不适用

6、合同资产

(1). 合同资产情况

适用 不适用

(2). 报告期内账面价值发生重大变动的金额和原因

适用 不适用

(3). 按坏账计提方法分类披露

适用 不适用

按单项计提坏账准备：

适用 不适用

按单项计提坏账准备的说明：

适用 不适用

按组合计提坏账准备：

适用 不适用

按预期信用损失一般模型计提坏账准备

适用 不适用

对本期发生损失准备变动的合同资产账面余额显著变动的情况说明：

适用 不适用

(4). 本期合同资产计提坏账准备情况

适用 不适用

其中本期坏账准备收回或转回金额重要的：

适用 不适用

(5). 本期实际核销的合同资产情况

适用 不适用

其中重要的合同资产核销情况

适用 不适用

合同资产核销说明：

适用 不适用

其他说明：

适用 不适用

7、应收款项融资

(1). 应收款项融资分类列示√适用 不适用

单位：元币种：人民币

项目	期末余额	期初余额
应收票据	304,560.00	
合计	304,560.00	

(2). 期末公司已质押的应收款项融资 适用 不适用**(3). 期末公司已背书或贴现且在资产负债表日尚未到期的应收款项融资**√适用 不适用

单位：元币种：人民币

项目	期末终止确认金额	期末未终止确认金额
银行承兑汇票	51,046,996.50	
合计	51,046,996.50	

(4). 按坏账计提方法分类披露 适用 不适用

按单项计提坏账准备：

 适用 不适用

按单项计提坏账准备的说明：

 适用 不适用

按组合计提坏账准备：

 适用 不适用

按预期信用损失一般模型计提坏账准备

 适用 不适用

对本期发生损失准备变动的应收款项融资账面余额显著变动的情况说明：

 适用 不适用**(5). 坏账准备的情况** 适用 不适用

其中本期坏账准备收回或转回金额重要的：

 适用 不适用**(6). 本期实际核销的应收款项融资情况** 适用 不适用

其中重要的应收款项融资核销情况

 适用 不适用

核销说明：

 适用 不适用

(7). 应收款项融资本期增减变动及公允价值变动情况:

√适用 □不适用

单位: 元币种: 人民币

项目	上年年末余额	本期新增	本期终止确认	其他变动	期末余额	累计在其他综合收益中确认的损失准备
应收票据		61,869,520.50	61,564,960.50		304,560.00	
合计		61,869,520.50	61,564,960.50		304,560.00	

(8). 其他说明

□适用 √不适用

8、 预付款项

(1). 预付款项按账龄列示

√适用 □不适用

单位: 元币种: 人民币

账龄	期末余额		期初余额	
	金额	比例(%)	金额	比例(%)
1年以内	68,931,040.52	95.15	48,843,539.52	94.97
1至2年	2,118,619.30	2.92	2,169,946.50	4.22
2至3年	1,151,808.10	1.59	409,810.74	0.80
3年以上	244,790.20	0.34	3,300.00	0.01
合计	72,446,258.12	100.00	51,426,596.76	100.00

账龄超过1年且金额重要的预付款项未及时结算原因的说明:

无

(2). 按预付对象归集的期末余额前五名的预付款情况

√适用 □不适用

单位: 元币种: 人民币

单位名称	期末余额	占预付款项期末余额合计数的比例(%)
第一名	14,824,155.89	20.46
第二名	7,231,675.26	9.98
第三名	3,616,005.23	4.99
第四名	3,035,610.07	4.19
第五名	1,802,641.35	2.49
合计	30,510,087.80	42.11

其他说明:

□适用 √不适用

9、 其他应收款

项目列示

√适用 □不适用

单位: 元币种: 人民币

项目	期末余额	期初余额
应收利息		
应收股利		
其他应收款	49,926,540.47	57,041,689.63
合计	49,926,540.47	57,041,689.63

其他说明：

适用 不适用

应收利息

(1). 应收利息分类

适用 不适用

(2). 重要逾期利息

适用 不适用

(3). 按坏账计提方法分类披露

适用 不适用

按单项计提坏账准备：

适用 不适用

按单项计提坏账准备的说明：

适用 不适用

按组合计提坏账准备：

适用 不适用

(4). 按预期信用损失一般模型计提坏账准备

适用 不适用

对本期发生损失准备变动的应收利息账面余额显著变动的情况说明：

适用 不适用

(5). 坏账准备的情况

适用 不适用

其中本期坏账准备收回或转回金额重要的：

适用 不适用

(6). 本期实际核销的应收利息情况

适用 不适用

其中重要的应收利息核销情况

适用 不适用

核销说明：

适用 不适用

其他说明：

适用 不适用

应收股利

(1). 应收股利适用 不适用**(2). 重要的账龄超过 1 年的应收股利**适用 不适用**(3). 按坏账计提方法分类披露**适用 不适用

按单项计提坏账准备:

适用 不适用

按单项计提坏账准备的说明:

适用 不适用

按组合计提坏账准备:

适用 不适用**(4). 按预期信用损失一般模型计提坏账准备**适用 不适用

对本期发生损失准备变动的应收股利账面余额显著变动的情况说明:

适用 不适用**(5). 坏账准备的情况**适用 不适用

其中本期坏账准备收回或转回金额重要的:

适用 不适用**(6). 本期实际核销的应收股利情况**适用 不适用

其中重要的应收股利核销情况

适用 不适用

核销说明:

适用 不适用

其他说明:

适用 不适用**其他应收款****(1). 按账龄披露**适用 不适用

单位: 元币种: 人民币

账龄	期末账面余额	期初账面余额
1年以内(含1年)	12,029,013.16	21,564,498.06

1年以内小计	12,029,013.16	21,564,498.06
1至2年	5,319,358.34	28,075,868.99
2至3年	26,791,415.83	5,232,871.26
3年以上	9,095,969.81	5,812,673.13
合计	53,235,757.14	60,685,911.44

(2). 按款项性质分类情况

√适用 □不适用

单位：元币种：人民币

款项性质	期末账面余额	期初账面余额
押金/保证金	40,808,477.94	42,064,301.47
公司往来款	134,221.49	147,425.78
职工备用金、员工购房借款	7,795,187.79	7,798,649.99
待收回预付服务费	3,779,159.23	9,384,989.94
代垫款项	718,710.69	1,290,544.26
合计	53,235,757.14	60,685,911.44

(3). 坏账准备计提情况

√适用 □不适用

单位：元币种：人民币

坏账准备	第一阶段	第二阶段	第三阶段	合计
	未来12个月预期信用损失	整个存续期预期信用损失(未发生信用减值)	整个存续期预期信用损失(已发生信用减值)	
2025年1月1日余额	3,000,200.95		644,020.86	3,644,221.81
2025年1月1日余额在本期				
--转入第二阶段				
--转入第三阶段				
--转回第二阶段				
--转回第一阶段				
本期计提	-372,725.14		37,720.00	-335,005.14
本期转回				
本期转销				
本期核销				
其他变动				
2025年12月31日余额	2,627,475.81		681,740.86	3,309,216.67

对本期发生损失准备变动的其他应收款账面余额显著变动的情况说明：

□适用 √不适用

本期坏账准备计提金额以及评估金融工具的信用风险是否显著增加的采用依据：

□适用 √不适用

(4). 坏账准备的情况

√适用 □不适用

单位：元币种：人民币

类别	期初余额	本期变动金额				期末余额
		计提	收回或转回	转销或核销	其他变动	
按信用风险特征组合计提坏账准备	3,422,579.09	-335,005.14				3,087,573.95
按单项计提坏账准备	221,642.72					221,642.72
合计	3,644,221.81	-335,005.14				3,309,216.67

其中本期坏账准备转回或收回金额重要的：

适用 不适用

(5). 本期实际核销的其他应收款情况

适用 不适用

其中重要的其他应收款核销情况：

适用 不适用

其他应收款核销说明：

适用 不适用

(6). 按欠款方归集的期末余额前五名的其他应收款情况

适用 不适用

单位：元币种：人民币

单位名称	期末余额	占其他应收款 期末余额合计 数的比例(%)	款项的性质	账龄	坏账准备 期末余额
南通市通州区川姜镇财政局（注）	22,500,000.00	42.26	押金/保证金	2-3年	1,125,000.00
浙江天猫技术有限公司	3,443,582.69	6.47	押金/保证金、待 收回预付服务费	1年以内、1-2 年、2-3年、3 年以上	172,179.13
湖北巨量引擎科技有限公司	1,871,923.26	3.52	押金/保证金、待 收回预付服务费	1年以内	93,596.16
上海寻梦信息技术有限公司	1,555,318.58	2.92	押金/保证金	1年以内、2-3 年、3年以上	77,765.92
北京有竹居网络技术有限公司	1,372,337.14	2.58	押金/保证金	1年以内、1-2 年、2-3年、3 年以上	68,591.85
合计	30,743,161.67	57.75			1,537,133.06

注：系水星家纺（南通）产业基地项目履约保证金。

(7). 因资金集中管理而列报于其他应收款

适用 不适用

其他说明：

适用 不适用

10、存货

(1). 存货分类

√适用 □不适用

单位：元币种：人民币

项目	期末余额			期初余额		
	账面余额	存货跌价准备/合同履约成本减值准备	账面价值	账面余额	存货跌价准备/合同履约成本减值准备	账面价值
原材料	133,187,744.57	9,518,250.39	123,669,494.18	119,106,401.63		119,106,401.63
在产品	56,270,154.69		56,270,154.69	51,531,662.21		51,531,662.21
库存商品	854,255,292.20	66,988,997.28	787,266,294.92	866,911,077.31	52,918,932.66	813,992,144.65
委托加工物资	27,860,907.10		27,860,907.10	24,427,063.21		24,427,063.21
发出商品	3,613,086.86		3,613,086.86	3,142,467.36		3,142,467.36
合计	1,075,187,185.42	76,507,247.67	998,679,937.75	1,065,118,671.72	52,918,932.66	1,012,199,739.06

(2). 确认为存货的数据资源

□适用 √不适用

(3). 存货跌价准备及合同履约成本减值准备

√适用 □不适用

单位：元币种：人民币

项目	期初余额	本期增加金额		本期减少金额		期末余额
		计提	其他	转回或转销	其他	
原材料		9,518,250.39				9,518,250.39
库存商品	52,918,932.66	29,703,180.51		15,633,115.89		66,988,997.28
合计	52,918,932.66	39,221,430.90		15,633,115.89		76,507,247.67

本期转回或转销存货跌价准备的原因

适用 不适用

按组合计提存货跌价准备

适用 不适用

按组合计提存货跌价准备的计提标准

适用 不适用

(4). 存货期末余额含有的借款费用资本化金额及其计算标准和依据

适用 不适用

(5). 合同履约成本本期摊销金额的说明

适用 不适用

其他说明：

适用 不适用

11、持有待售资产

适用 不适用

12、一年内到期的非流动资产

适用 不适用

一年内到期的债权投资

适用 不适用

一年内到期的其他债权投资

适用 不适用

13、其他流动资产

适用 不适用

单位：元币种：人民币

项目	期末余额	期初余额
应收退货成本	23,005,117.99	18,147,788.09
债权投资	50,174,520.53	271,596,205.48
待抵扣增值税进项税	32,846,613.21	1,844,628.78
预缴企业所得税	5,666,213.88	42,456.62
合计	111,692,465.61	291,631,078.97

14、债权投资

(1). 债权投资情况

适用 不适用

债权投资减值准备本期变动情况

适用 不适用

(2). 期末重要的债权投资

适用 不适用

(3). 减值准备计提情况

适用 不适用

对本期发生损失准备变动的债权投资账面余额显著变动的情况说明：

适用 不适用

本期减值准备计提金额以及评估金融工具的信用风险是否显著增加的采用依据

适用 不适用

(4). 本期实际的核销债权投资情况

适用 不适用

其中重要的债权投资情况核销情况

适用 不适用

债权投资的核销说明：

适用 不适用

其他说明：

适用 不适用

15、其他债权投资

(1). 其他债权投资情况

适用 不适用

其他债权投资减值准备本期变动情况

适用 不适用

(2). 期末重要的其他债权投资

适用 不适用

(3). 减值准备计提情况

适用 不适用

对本期发生损失准备变动的其他债权投资账面余额显著变动的情况说明：

适用 不适用

本期减值准备计提金额以及评估金融工具的信用风险是否显著增加的采用依据

适用 不适用

(4). 本期实际核销的其他债权投资情况

适用 不适用

其中重要的其他债权投资情况核销情况

适用 不适用

其他债权投资的核销说明:

适用 不适用

其他说明:

适用 不适用

16、长期应收款

(1). 长期应收款情况

适用 不适用

(2). 按坏账计提方法分类披露

适用 不适用

按单项计提坏账准备:

适用 不适用

按单项计提坏账准备的说明:

适用 不适用

按组合计提坏账准备:

适用 不适用

(3). 按预期信用损失一般模型计提坏账准备

适用 不适用

对本期发生损失准备变动的长期应收款账面余额显著变动的情况说明:

适用 不适用

本期坏账准备计提金额以及评估金融工具的信用风险是否显著增加的采用依据

适用 不适用

(4). 坏账准备的情况

适用 不适用

其中本期坏账准备收回或转回金额重要的:

适用 不适用

(5). 本期实际核销的长期应收款情况

适用 不适用

其中重要的长期应收款核销情况

适用 不适用

长期应收款核销说明:

适用 不适用

其他说明:

适用 不适用

17、长期股权投资**(1). 长期股权投资情况**

□适用 √不适用

(2). 长期股权投资的减值测试情况

□适用 √不适用

18、其他权益工具投资**(1). 其他权益工具投资情况**

√适用 □不适用

单位：元币种：人民币

项目	期初余额	本期增减变动				期末余额	本期确认的股利收入	累计计入其他综合收益的利得	累计计入其他综合收益的损失	指定为以公允价值计量且其变动计入其他综合收益的原因
		追加投资	减少投资	本期计入其他综合收益的利得	本期计入其他综合收益的损失					
河南星贵科技有限公司		500,000.00				500,000.00				
合计		500,000.00				500,000.00				

(2). 本期存在终止确认的情况说明

□适用 √不适用

其他说明：

□适用 √不适用

19、其他非流动金融资产

□适用 √不适用

其他说明：

□适用 √不适用

20、投资性房地产

投资性房地产计量模式

(1). 采用成本计量模式的投资性房地产

不适用

(2). 未办妥产权证书的投资性房地产情况

□适用 √不适用

(3). 采用成本计量模式的投资性房地产的减值测试情况

□适用 √不适用

其他说明：

适用 不适用

21、固定资产

项目列示

适用 不适用

单位：元币种：人民币

项目	期末余额	期初余额
固定资产	407,005,160.40	420,818,527.29
固定资产清理		
合计	407,005,160.40	420,818,527.29

其他说明：

适用 不适用

固定资产

(1). 固定资产情况

√适用 □不适用

单位：元币种：人民币

项目	房屋及建筑物	机器设备	运输设备	电子设备	固定资产装修	其他设备	合计
一、账面原值：							
1.期初余额	600,629,363.72	78,803,042.62	19,490,000.37	43,809,262.72	9,978,176.49	30,316,501.67	783,026,347.59
2.本期增加金额	4,187,007.10	18,169,761.44	924,108.09	5,416,394.79		2,662,836.40	31,360,107.82
(1) 购置	1,078,321.73	8,384,867.65	889,240.83	4,348,328.44		1,139,396.57	15,840,155.22
(2) 在建工程转入	3,108,685.37	9,784,893.79	34,867.26	1,068,066.35		1,523,439.83	15,519,952.60
(3) 企业合并增加							
3.本期减少金额		7,683,768.06	2,999,579.46	2,559,338.24	941,804.81	509,893.73	14,694,384.30
(1) 处置或报废		7,683,768.06	2,999,579.46	2,559,338.24	941,804.81	509,893.73	14,694,384.30
4.期末余额	604,816,370.82	89,289,036.00	17,414,529.00	46,666,319.27	9,036,371.68	32,469,444.34	799,692,071.11
二、累计折旧							
1.期初余额	226,932,471.14	51,548,605.16	15,437,039.44	33,788,621.29	9,292,785.20	25,208,298.07	362,207,820.30
2.本期增加金额	27,930,655.86	6,584,430.49	1,360,759.36	4,036,055.17	157,023.66	1,789,992.43	41,858,916.97
(1) 计提	27,930,655.86	6,584,430.49	1,360,759.36	4,036,055.17	157,023.66	1,789,992.43	41,858,916.97
3.本期减少金额		4,560,539.16	2,991,922.10	2,505,641.55	941,804.81	379,918.94	11,379,826.56
(1) 处置或报废		4,560,539.16	2,991,922.10	2,505,641.55	941,804.81	379,918.94	11,379,826.56
4.期末余额	254,863,127.00	53,572,496.49	13,805,876.70	35,319,034.91	8,508,004.05	26,618,371.56	392,686,910.71
三、减值准备							
1.期初余额							
2.本期增加金额							
(1) 计提							
3.本期减少金额							
(1) 处置或报废							
4.期末余额							
四、账面价值							
1.期末账面价值	349,953,243.82	35,716,539.51	3,608,652.30	11,347,284.36	528,367.63	5,851,072.78	407,005,160.40
2.期初账面价值	373,696,892.58	27,254,437.46	4,052,960.93	10,020,641.43	685,391.29	5,108,203.60	420,818,527.29

(2). 暂时闲置的固定资产情况

适用 不适用

(3). 通过经营租赁租出的固定资产

适用 不适用

(4). 未办妥产权证书的固定资产情况

适用 不适用

单位：元币种：人民币

项目	账面价值	未办妥产权证书的原因
水星电子商务园区（智能仓储基地）厂房	85,304,273.98	尚未办理

(5). 固定资产的减值测试情况

适用 不适用

其他说明：

适用 不适用

固定资产清理

适用 不适用

22、在建工程

项目列示

适用 不适用

单位：元币种：人民币

项目	期末余额	期初余额
在建工程	108,701,684.47	27,052,556.20
工程物资		
合计	108,701,684.47	27,052,556.20

其他说明：

适用 不适用

在建工程

(1). 在建工程情况

√适用 □不适用

单位：元币种：人民币

项目	期末余额			期初余额		
	账面余额	减值准备	账面价值	账面余额	减值准备	账面价值
水星家纺（南通）产业基地项目	103,957,328.74		103,957,328.74	11,118,920.28		11,118,920.28
信息化软件开发项目	4,392,291.53		4,392,291.53	10,876,505.43		10,876,505.43
水星电子商务园区（智能仓储基地）项目				4,401,921.94		4,401,921.94
零星工程	352,064.20		352,064.20	655,208.55		655,208.55
合计	108,701,684.47		108,701,684.47	27,052,556.20		27,052,556.20

(2). 重要在建工程项目本期变动情况

√适用 □不适用

单位：元币种：人民币

项目名称	期初余额	本期增加金额	本期转入固定资产金额	本期其他减少金额	期末余额	工程累计投入占预算比例(%)	工程进度	利息资本化累计金额	其中：本期利息资本化金额	本期利息资本化率(%)	资金来源
水星家纺（南通）产业基地项目	11,118,920.28	92,838,408.46			103,957,328.74						自有资金
合计	11,118,920.28	92,838,408.46			103,957,328.74						/

(3). 本期计提在建工程减值准备情况

□适用 √不适用

(4). 在建工程的减值测试情况

□适用 √不适用

其他说明：

□适用 √不适用

工程物资

(5). 工程物资情况

适用 不适用

23、生产性生物资产

(1). 采用成本计量模式的生产性生物资产

适用 不适用

(2). 采用成本计量模式的生产性生物资产的减值测试情况

适用 不适用

(3). 采用公允价值计量模式的生产性生物资产

适用 不适用

其他说明：

适用 不适用

24、油气资产

(1). 油气资产情况

适用 不适用

(2). 油气资产的减值测试情况

适用 不适用

可收回金额按公允价值减去处置费用后的净额确定

适用 不适用

可收回金额按预计未来现金流量的现值确定

适用 不适用

前述信息与以前年度减值测试采用的信息或外部信息明显不一致的差异原因

适用 不适用

公司以前年度减值测试采用信息与当年实际情况明显不一致的差异原因

适用 不适用

25、使用权资产

(1). 使用权资产情况

适用 不适用

单位：元币种：人民币

项目	房屋及建筑物	机器设备	合计
一、账面原值			

1.期初余额	144,835,597.92	72,095.31	144,907,693.23
2.本期增加金额	16,892,987.31		16,892,987.31
—新增租赁	16,214,929.54		16,214,929.54
—重估调整	678,057.77		678,057.77
3.本期减少金额	88,321,694.90		88,321,694.90
—处置	88,321,694.90		88,321,694.90
4.期末余额	73,406,890.33	72,095.31	73,478,985.64
二、累计折旧			
1.期初余额	95,477,915.97	6,007.94	95,483,923.91
2.本期增加金额	27,486,623.78	36,047.64	27,522,671.42
(1) 计提	27,486,623.78	36,047.64	27,522,671.42
3.本期减少金额	81,937,795.64		81,937,795.64
(1) 处置	81,937,795.64		81,937,795.64
4.期末余额	41,026,744.11	42,055.58	41,068,799.69
三、减值准备			
1.期初余额			
2.本期增加金额			
(1) 计提			
3.本期减少金额			
(1) 处置			
4.期末余额			
四、账面价值			
1.期末账面价值	32,380,146.22	30,039.73	32,410,185.95
2.期初账面价值	49,357,681.95	66,087.37	49,423,769.32

(2). 使用权资产的减值测试情况

□适用 √不适用

26、无形资产

(1). 无形资产情况

√适用 □不适用

单位：元币种：人民币

项目	土地使用权	商标权	电脑软件	合计
一、账面原值				
1.期初余额	172,635,330.25	1,796,116.52	21,857,347.47	196,288,794.24
2.本期增加金额		169,811.32	18,149,657.32	18,319,468.64
(1) 购置		169,811.32	61,061.95	230,873.27
(2) 内部研发				
(3) 企业合并增加				
(4) 在建工程转入			18,088,595.37	18,088,595.37
3.本期减少金额				
(1) 处置				
4.期末余额	172,635,330.25	1,965,927.84	40,007,004.79	214,608,262.88
二、累计摊销				
1.期初余额	38,414,911.54	1,754,078.66	19,051,995.04	59,220,985.24
2.本期增加金额	4,146,378.11	14,281.93	2,429,813.48	6,590,473.52

(1) 计提	4,146,378.11	14,281.93	2,429,813.48	6,590,473.52
3.本期减少金额				
(1) 处置				
4.期末余额	42,561,289.65	1,768,360.59	21,481,808.52	65,811,458.76
三、减值准备				
1.期初余额				
2.本期增加金额				
(1) 计提				
3.本期减少金额				
(1) 处置				
4.期末余额				
四、账面价值				
1.期末账面价值	130,074,040.60	197,567.25	18,525,196.27	148,796,804.12
2.期初账面价值	134,220,418.71	42,037.86	2,805,352.43	137,067,809.00

(2). 确认为无形资产的数据资源

适用 不适用

(3). 未办妥产权证书的土地使用权情况

适用 不适用

(4). 无形资产的减值测试情况

适用 不适用

其他说明：

适用 不适用

27、商誉**(1). 商誉账面原值**

适用 不适用

(2). 商誉减值准备

适用 不适用

(3). 商誉所在资产组或资产组组合的相关信息

适用 不适用

资产组或资产组组合发生变化

适用 不适用

其他说明：

适用 不适用

(4). 可收回金额的具体确定方法

可收回金额按公允价值减去处置费用后的净额确定

适用 不适用

可收回金额按预计未来现金流量的现值确定

适用 不适用

前述信息与以前年度减值测试采用的信息或外部信息明显不一致的差异原因

适用 不适用

公司以前年度减值测试采用信息与当年实际情况明显不一致的差异原因

适用 不适用

(5). 业绩承诺及对应商誉减值情况

形成商誉时存在业绩承诺且报告期或报告期上一期间处于业绩承诺期内

适用 不适用

其他说明：

适用 不适用

28、长期待摊费用

适用 不适用

单位：元币种：人民币

项目	期初余额	本期增加金额	本期摊销金额	其他减少金额	期末余额
经营租入固定资产改良支出	23,566,511.24	9,043,190.70	15,489,888.57		17,119,813.37
品牌授权费	1,525,661.09	2,826,528.30	2,326,527.66		2,025,661.73
其他	56,603.74	182,043.13	160,770.77		77,876.10
合计	25,148,776.07	12,051,762.13	17,977,187.00		19,223,351.20

29、递延所得税资产/递延所得税负债

(1). 未经抵销的递延所得税资产

适用 不适用

单位：元币种：人民币

项目	期末余额		期初余额	
	可抵扣暂时性差异	递延所得税资产	可抵扣暂时性差异	递延所得税资产
资产减值准备	93,823,187.34	18,807,902.29	71,927,974.75	15,320,914.35
内部交易未实现利润	197,463,212.51	48,449,062.34	177,019,395.12	44,254,848.78
可抵扣亏损	269,693.12	67,423.28	3,281,620.88	805,510.59
新租赁准则下的纳税差异	30,837,654.07	7,008,273.28	48,886,182.05	11,410,000.45
预提费用	59,484,864.79	11,320,754.97	43,213,392.07	8,788,566.54
预计销售折让	15,048,910.04	3,645,842.87	19,943,552.75	4,895,677.39
递延收益	14,228,025.41	2,416,675.79	18,416,129.28	3,052,802.98
股权激励费用	24,096,333.33	3,614,450.00	16,210,470.49	2,431,570.57
预计退货	22,812,769.86	5,677,261.41	13,724,658.43	3,431,164.61
固定资产折旧	413,310.71	103,327.67	465,248.61	116,312.15
合计	458,477,961.18	101,110,973.90	413,088,624.43	94,507,368.41

(2). 未经抵销的递延所得税负债

适用 不适用

单位：元币种：人民币

项目	期末余额		期初余额	
	应纳税暂时性差异	递延所得税负债	应纳税暂时性差异	递延所得税负债
新租赁准则下的纳税差异	30,988,235.08	7,054,408.26	47,147,038.54	11,011,991.74
折旧或摊销差	3,290,179.83	493,526.97	3,991,301.10	598,695.16
金融资产公允价值变动	3,023,047.53	453,457.13	2,994,310.73	449,146.61
合计	37,301,462.44	8,001,392.36	54,132,650.37	12,059,833.51

(3). 以抵销后净额列示的递延所得税资产或负债

√适用 □不适用

单位：元币种：人民币

项目	期末余额		期初余额	
	递延所得税资产和 负债互抵金额	抵销后递延所得税 资产或负债余额	递延所得税资产和 负债互抵金额	抵销后递延所得税 资产或负债余额
递延所得税资产	8,001,392.36	93,109,581.54	12,038,112.29	82,469,256.12
递延所得税负债	8,001,392.36		12,038,112.29	21,721.22

(4). 未确认递延所得税资产明细

√适用 □不适用

单位：元币种：人民币

项目	期末余额	期初余额
可抵扣暂时性差异	11,207,322.50	10,555,940.95
可抵扣亏损	60,678,912.94	73,734,142.90
合计	71,886,235.44	84,290,083.85

(5). 未确认递延所得税资产的可抵扣亏损将于以下年度到期

√适用 □不适用

单位：元币种：人民币

年份	期末金额	期初金额	备注
2025年		13,795,475.75	
2026年	8,769,342.19	14,822,186.87	
2027年	18,380,376.98	20,685,417.29	
2028年	17,172,921.14	16,436,667.98	
2029年	9,710,778.32	7,994,395.01	
2030年	6,645,494.31		
合计	60,678,912.94	73,734,142.90	

其他说明：

□适用 √不适用

30、其他非流动资产

√适用 □不适用

单位：元币种：人民币

项目	期末余额			期初余额		
	账面余额	减值准备	账面价值	账面余额	减值准备	账面价值
预付工程、设备 等款项	1,226,400.00		1,226,400.00	631,814.56		631,814.56
合计	1,226,400.00		1,226,400.00	631,814.56		631,814.56

31、所有权或使用权受限资产

√适用 □不适用

单位：元币种：人民币

项目	期末				期初			
	账面余额	账面价值	受限类型	受限情况	账面余额	账面价值	受限类型	受限情况
货币资金	2,083,223.05	2,083,223.05	冻结	电子商务冻结资金	2,239,945.75	2,239,945.75	冻结	电子商务冻结资金
货币资金					67,359.48	67,359.48	冻结	信用证保证金
合计	2,083,223.05	2,083,223.05	/	/	2,307,305.23	2,307,305.23	/	/

其他说明：

注：截至2025年12月31日止，其他货币资金中含电子商务平台受限资金人民币2,083,223.05元，系电子商务交易款项按平台规则暂被冻结。

上述受限制的货币资金在编制现金流量表时已作剔除，未作为现金及现金等价物。

32、短期借款

(1). 短期借款分类

√适用 □不适用

单位：元币种：人民币

项目	期末余额	期初余额
内部票据贴现借款	50,000,000.00	50,000,000.00
合计	50,000,000.00	50,000,000.00

(2). 已逾期未偿还的短期借款情况

□适用 √不适用

其中重要的已逾期未偿还的短期借款情况如下：

□适用 √不适用

其他说明：

□适用 √不适用

33、交易性金融负债

□适用 √不适用

其他说明：

□适用 √不适用

34、衍生金融负债

□适用 √不适用

35、应付票据

(1). 应付票据列示

适用 不适用

36、应付账款

(1). 应付账款列示

适用 不适用

单位：元币种：人民币

项目	期末余额	期初余额
1年以内	341,058,196.53	321,659,049.43
1-2年	1,177,548.80	1,181,696.96
2-3年	330,994.15	379,260.09
3年以上	1,087,821.37	930,736.30
合计	343,654,560.85	324,150,742.78

(2). 账龄超过1年或逾期的重要应付账款

适用 不适用

其他说明：

适用 不适用

37、预收款项

(1). 预收款项列示

适用 不适用

(2). 账龄超过1年的重要预收款项

适用 不适用

(3). 报告期内账面价值发生重大变动的金额和原因

适用 不适用

其他说明：

适用 不适用

38、合同负债

(1). 合同负债情况

适用 不适用

单位：元币种：人民币

项目	期末余额	期初余额
预收货款	24,347,499.52	29,622,893.71
合计	24,347,499.52	29,622,893.71

(2). 账龄超过1年的重要合同负债

适用 不适用

(3). 报告期内账面价值发生重大变动的金额和原因

适用 不适用

其他说明：

适用 不适用**39、应付职工薪酬****(1). 应付职工薪酬列示**适用 不适用

单位：元币种：人民币

项目	期初余额	本期增加	本期减少	期末余额
一、短期薪酬	84,197,500.86	572,318,803.15	568,137,493.09	88,378,810.92
二、离职后福利-设定提存计划	3,541,434.59	51,252,838.54	51,278,695.31	3,515,577.82
三、辞退福利		1,398,212.30	1,381,212.30	17,000.00
四、一年内到期的其他福利				
合计	87,738,935.45	624,969,853.99	620,797,400.70	91,911,388.74

(2). 短期薪酬列示适用 不适用

单位：元币种：人民币

项目	期初余额	本期增加	本期减少	期末余额
一、工资、奖金、津贴和补贴	82,102,207.88	499,049,225.59	494,880,463.19	86,270,970.28
二、职工福利费		27,856,239.56	27,856,239.56	
三、社会保险费	2,015,068.79	29,411,751.87	29,390,756.08	2,036,064.58
其中：医疗保险费	1,930,941.74	27,674,265.19	27,686,118.02	1,919,088.91
工伤保险费	84,127.05	1,688,495.59	1,655,646.97	116,975.67
生育保险费		48,991.09	48,991.09	
四、住房公积金	30,965.00	13,513,539.88	13,516,858.88	27,646.00
五、工会经费和职工教育经费	49,259.19	2,488,046.25	2,493,175.38	44,130.06
六、短期带薪缺勤				
七、短期利润分享计划				
合计	84,197,500.86	572,318,803.15	568,137,493.09	88,378,810.92

(3). 设定提存计划列示适用 不适用

单位：元币种：人民币

项目	期初余额	本期增加	本期减少	期末余额
1、基本养老保险	3,433,976.75	49,695,855.15	49,720,841.02	3,408,990.88
2、失业保险费	107,457.84	1,556,983.39	1,557,854.29	106,586.94
3、企业年金缴费				
合计	3,541,434.59	51,252,838.54	51,278,695.31	3,515,577.82

其他说明：

适用 不适用**40、应交税费**适用 不适用

单位：元币种：人民币

项目	期末余额	期初余额
增值税	40,103,602.34	32,202,690.79
企业所得税	34,133,284.98	43,567,484.45
个人所得税	1,776,909.81	1,533,365.24
城市维护建设税	2,709,551.57	2,707,316.67
房产税	1,439,944.45	1,264,581.46
教育费附加	1,936,168.07	1,952,097.31

土地使用税	265,991.46	247,215.39
印花税	775,326.72	599,273.69
其他	85,629.99	5,645.50
合计	83,226,409.39	84,079,670.50

41、其他应付款

(1). 项目列示

√适用 □不适用

单位：元币种：人民币

项目	期末余额	期初余额
应付利息		
应付股利	51,765,240.00	
其他应付款	139,544,507.38	134,948,089.35
合计	191,309,747.38	134,948,089.35

其他说明：

□适用 √不适用

(2). 应付利息

分类列示

□适用 √不适用

逾期的重要应付利息：

□适用 √不适用

其他说明：

□适用 √不适用

(3). 应付股利

分类列示

√适用 □不适用

单位：元币种：人民币

项目	期末余额	期初余额
普通股股利	51,765,240.00	
划分为权益工具的优先股\永续债股利		
合计	51,765,240.00	

(4). 其他应付款

按款项性质列示其他应付款

√适用 □不适用

单位：元币种：人民币

项目	期末余额	期初余额
押金/保证金	55,945,567.43	51,507,878.90
代垫款/暂借款	4,523,436.76	1,568,906.85
预提费用	62,173,736.62	48,116,192.23
股权激励回购义务	16,901,766.57	33,755,111.37
合计	139,544,507.38	134,948,089.35

账龄超过1年或逾期的重要其他应付款

□适用 √不适用

其他说明：

适用 不适用

42、持有待售负债

适用 不适用

43、1年内到期的非流动负债

适用 不适用

单位：元币种：人民币

项目	期末余额	期初余额
1年内到期的长期借款	2,006,904.11	1,007,671.23
1年内到期的租赁负债	14,372,162.03	26,786,142.97
合计	16,379,066.14	27,793,814.20

44、其他流动负债

其他流动负债情况

适用 不适用

单位：元币种：人民币

项目	期末余额	期初余额
短期应付债券		
应付退货款	46,488,397.50	33,594,728.62
待转销项税	3,275,955.49	3,575,234.67
合计	49,764,352.99	37,169,963.29

短期应付债券的增减变动：

适用 不适用

其他说明：

适用 不适用

45、长期借款

(1). 长期借款分类

适用 不适用

单位：元币种：人民币

项目	期末余额	期初余额
信用借款	7,000,000.00	9,000,000.00
合计	7,000,000.00	9,000,000.00

长期借款分类的说明：

公司2024年5月与中国工商银行股份有限公司上海市奉贤支行签订了编号为“26242000010”的固定资产借款合同，取得了10,000,000.00元的借款，借款起止日为2024年6月25日至2030年5月15日。借款金额中的2,000,000.00元分别将于2026年5月10日、2026年11月10日还款，在“一年内到期的非流动负债”列示。

其他说明：

适用 不适用

46、应付债券**(1). 应付债券**

□适用 √不适用

(2). 付债券的具体情况：（不包括划分为金融负债的优先股、永续债等其他金融工具）

□适用 √不适用

(3). 可转换公司债券的说明

□适用 √不适用

转股权会计处理及判断依据

□适用 √不适用

(4). 划分为金融负债的其他金融工具说明

期末发行在外的优先股、永续债等其他金融工具基本情况

□适用 √不适用

期末发行在外的优先股、永续债等金融工具变动情况表

□适用 √不适用

其他金融工具划分为金融负债的依据说明

□适用 √不适用

其他说明：

□适用 √不适用

47、租赁负债

√适用 □不适用

单位：元币种：人民币

项目	期末余额	期初余额
租赁负债	17,407,375.06	22,868,585.61
合计	17,407,375.06	22,868,585.61

48、长期应付款**项目列示**

□适用 √不适用

其他说明：

□适用 √不适用

长期应付款**(1). 按款项性质列示长期应付款**

□适用 √不适用

专项应付款**(2). 按款项性质列示专项应付款**

□适用 √不适用

49、长期应付职工薪酬

□适用 √不适用

50、预计负债

□适用 √不适用

51、递延收益

递延收益情况

√适用 □不适用

单位：元币种：人民币

项目	期初余额	本期增加	本期减少	期末余额	形成原因
政府补助	18,416,129.28	7,077,971.63	11,266,075.50	14,228,025.41	财政补助
合计	18,416,129.28	7,077,971.63	11,266,075.50	14,228,025.41	/

其他说明：

√适用 □不适用

公司政府补助详见本报告“本节十一、2、涉及政府补助的负债项目”。

52、其他非流动负债

□适用 √不适用

53、股本

√适用 □不适用

单位：元币种：人民币

	期初余额	本次变动增减(+、-)					期末余额
		发行新股	送股	公积金转股	其他	小计	
股份总数 (注)	262,733,500.00				-237,200.00	-237,200.00	262,496,300.00

其他说明：

注：

公司2024年10月29日第五届董事会第十九次会议，审议通过了《关于调整2024年限制性股票激励计划回购价格及回购注销部分限制性股票的议案》，同意回购注销部分已获授但尚未解除限售的限制性股票60,000股，股本减少60,000.00元，资本公积减少375,600.00元。

公司2025年4月29日第五届董事会第二十次会议，审议通过了《关于回购注销部分限制性股票的议案》，同意回购注销部分已获授但尚未解除限售的限制性股票40,000股，股本减少40,000.00元，资本公积减少250,400.00元。

公司2025年8月28日第六届董事会第二次会议，审议通过了《关于调整2024年限制性股票激励计划回购价格及回购注销部分限制性股票的议案》，同意回购注销部分已获授但尚未解除限

售的限制性股票 137,200 股，股本减少 137,200.00 元，资本公积减少 735,392.00 元。

54、其他权益工具

(1). 期末发行在外的优先股、永续债等其他金融工具基本情况

适用 不适用

(2). 期末发行在外的优先股、永续债等金融工具变动情况表

适用 不适用

其他权益工具本期增减变动情况、变动原因说明，以及相关会计处理的依据：

适用 不适用

其他说明：

适用 不适用

55、资本公积

适用 不适用

单位：元币种：人民币

项目	期初余额	本期增加	本期减少	期末余额
资本溢价（股本溢价）（注1）	796,664,905.17	17,822,700.00	1,361,392.00	813,126,213.17
其他资本公积（注2）	33,254,331.01	16,700,324.99	17,822,700.00	32,131,956.00
合计	829,919,236.18	34,523,024.99	19,184,092.00	845,258,169.17

其他说明，包括本期增减变动情况、变动原因说明：

注 1：

资本公积（股本溢价）本年增加 17,822,700.00 元，系公司 2025 年 6 月 20 日第六届董事会第一次会议，审议通过了《关于 2024 年限制性股票激励计划第一个解除限售期解除限售条件成就的议案》，同意解除 2024 年限制性股票激励计划第一个限售期限制性股票数量合计 1,738,800 股，由“资本公积-其他资本公积”转入“资本公积（股本溢价）”金额 17,822,700.00 元。

资本公积（股本溢价）本年减少 1,361,392.00 元系回购员工 237,200 股限制性股票所致，详见附注七 53 注。

注 2：

其他资本公积本年增加 16,700,324.99 元，系根据公司 2024 年限制性股票激励计划，按照《企业会计准则第 11 号-股份支付》的有关规定，公司在等待期内的每个资产负债表日，以可行权权益工具数量的最佳估计数为基础，按照权益工具在授予日的公允价值，将当期取得的服务计入相关资产成本或当期费用，同时计入资本公积-其他资本公积 16,700,324.99 元。

其他资本公积本年减少 17,822,700.00 元系解除限售，冲回其他资本公积所致，详见附注七 55 注 1。

56、库存股

适用 不适用

单位：元币种：人民币

项目	期初余额	本期增加	本期减少	期末余额
----	------	------	------	------

将用于股权激励或员工持股计划的股票回购(注1)	33,904,200.00		17,309,160.00	16,595,040.00
为维护公司价值及股东权益的股票回购	50,019,626.61			50,019,626.61
合计	83,923,826.61		17,309,160.00	66,614,666.61

其他说明，包括本期增减变动情况、变动原因说明：

注：

将用于股权激励或员工持股计划的股票回购本期减少 17,309,160.00 元，其中 1,598,592.00 元系回购员工限制性股票，解除回购义务冲减库存股所致，详见附注七、53 注；其中 12,623,688.00 元系股权激励达成，解除限制性股票回购义务冲减库存股所致，详见附注七、55 注 1；其中 3,086,880.00 元系等待期内应分配给限制性股票持有者的现金股利。

57、其他综合收益

√适用 □不适用

单位：元币种：人民币

项目	期初余额	本期发生金额					税后归属于少数股东	期末余额
		本期所得税前发生额	减：前期计入其他综合收益当期转入损益	减：前期计入其他综合收益当期转入留存收益	减：所得税费用	税后归属于母公司		
一、不能重分类进损益的其他综合收益								
二、将重分类进损益的其他综合收益		-81,658.22				-81,658.22	-81,658.22	
外币财务报表折算差额		-81,658.22				-81,658.22	-81,658.22	
其他综合收益合计		-81,658.22				-81,658.22	-81,658.22	

58、专项储备

□适用 √不适用

59、盈余公积

√适用 □不适用

单位：元币种：人民币

项目	期初余额	本期增加	本期减少	期末余额
法定盈余公积	133,435,119.74			133,435,119.74
合计	133,435,119.74			133,435,119.74

60、未分配利润

√适用 □不适用

单位：元币种：人民币

项目	本期	上期
调整前上期末未分配利润	1,835,366,007.39	1,705,174,067.15
调整期初未分配利润合计数（调增+，调减-）		
调整后期初未分配利润	1,835,366,007.39	1,705,174,067.15
加：本期归属于母公司所有者的净利润	406,830,419.68	366,652,090.24
减：提取法定盈余公积		
提取任意盈余公积		
提取一般风险准备		

应付普通股股利	284,832,300.00	236,460,150.00
转作股本的普通股股利		
期末未分配利润	1,957,364,127.07	1,835,366,007.39

调整期初未分配利润明细：

- 1、由于《企业会计准则》及其相关新规定进行追溯调整，影响期初未分配利润0元。
- 2、由于会计政策变更，影响期初未分配利润0元。
- 3、由于重大会计差错更正，影响期初未分配利润0元。
- 4、由于同一控制导致的合并范围变更，影响期初未分配利润0元。
- 5、其他调整合计影响期初未分配利润0元。

61、营业收入和营业成本

(1). 营业收入和营业成本情况

√适用 □不适用

单位：元币种：人民币

项目	本期发生额		上期发生额	
	收入	成本	收入	成本
主营业务	4,521,630,296.42	2,485,532,063.84	4,186,924,763.95	2,450,948,639.33
其他业务	6,774,578.06	7,161,244.19	6,341,630.98	6,240,189.68
合计	4,528,404,874.48	2,492,693,308.03	4,193,266,394.93	2,457,188,829.01

营业收入明细：

单位：元币种：人民币

项目	本期金额	上期金额
客户合同产生的收入	4,527,563,272.91	4,192,494,978.82
租赁收入	841,601.57	771,416.11
合计	4,528,404,874.48	4,193,266,394.93

(2). 营业收入、营业成本的分解信息

√适用 □不适用

单位：元币种：人民币

合同分类	合计	
	营业收入	营业成本
商品类型		
销售商品	4,521,630,296.42	2,485,532,063.84
销售材料	5,932,976.49	6,351,861.59
按经营地区分类		
国内	4,507,259,059.96	2,476,732,221.31
国外	20,304,212.95	15,151,704.12
按商品转让的时间分类		
在某一时点确认	4,527,563,272.91	2,491,883,925.43
在某一时段内确认		
合计	4,527,563,272.91	2,491,883,925.43

其他说明：

□适用 √不适用

(3). 履约义务的说明

□适用 √不适用

(4). 分摊至剩余履约义务的说明

□适用 √不适用

(5). 重大合同变更或重大交易价格调整

□适用 √不适用

62、税金及附加

√适用 □不适用

单位：元币种：人民币

项目	本期发生额	上期发生额
城市维护建设税	16,753,911.37	12,419,123.37
教育费附加	12,311,104.54	9,184,434.46
房产税	5,765,949.39	5,658,349.22
土地使用税	1,018,724.57	954,196.26
印花税	2,989,161.11	2,074,921.34
其他	212,177.74	47,870.36
合计	39,051,028.72	30,338,895.01

63、销售费用

√适用 □不适用

单位：元币种：人民币

项目	本期发生额	上期发生额
广告宣传费、推广费	734,911,856.02	506,545,365.34
工资性支出	300,138,848.40	288,647,146.73
商场扣点费用	33,875,002.90	34,441,661.03
货柜与陈列费	28,145,568.07	28,786,727.14
差旅费	27,081,834.46	27,496,298.06
会务与培训费	26,902,496.64	23,819,383.29
使用权资产折旧费	26,590,257.83	30,653,462.36
咨询服务费	18,996,852.89	15,355,251.45
折旧与摊销	16,276,800.56	13,356,753.49
仓储运杂费	15,441,244.26	10,978,062.77
展销促销费	11,994,739.47	8,488,753.55
外包服务费	9,673,370.12	9,428,288.25
股份支付	7,097,163.16	9,207,897.12
办公费	4,808,786.71	4,321,635.60
租赁费	2,584,895.77	5,016,140.99
其他	3,310,142.02	7,979,086.15
合计	1,267,829,859.28	1,024,521,913.32

64、管理费用

√适用 □不适用

单位：元币种：人民币

项目	本期发生额	上期发生额
工资性支出	124,195,344.13	117,956,081.23
折旧与摊销	22,894,766.09	21,071,807.73
咨询费中介机构费	18,464,727.89	7,306,715.01
办公费	9,939,690.26	7,883,050.46
股份支付	8,423,167.66	9,424,749.82
差旅费	5,084,616.31	4,833,138.84
水电费	4,318,588.64	6,358,088.81

业务招待费	3,265,482.23	2,205,568.86
通讯快递费	1,259,849.55	830,827.88
使用权资产折旧费	490,151.07	1,450,288.45
其他	5,253,979.11	8,093,078.81
合计	203,590,362.94	187,413,395.90

65、研发费用

√适用 □不适用

单位：元币种：人民币

项目	本期发生额	上期发生额
工资性支出	55,476,025.45	54,672,087.94
物料	18,407,161.83	18,607,547.03
检测费	3,445,995.83	3,109,296.73
股份支付	1,179,994.17	1,665,769.73
差旅费	1,000,722.38	913,965.19
折旧与摊销	363,187.06	452,946.78
委外研发	265,380.53	475,261.07
其他	2,702,597.00	2,211,434.20
合计	82,841,064.25	82,108,308.67

66、财务费用

√适用 □不适用

单位：元币种：人民币

项目	本期发生额	上期发生额
利息费用	2,180,527.28	3,019,291.62
其中：租赁负债利息费用	1,673,379.31	2,452,645.57
减：利息收入	5,868,176.39	11,138,503.68
汇兑损益	392,243.86	-109,231.76
其他	893,465.42	1,003,195.01
合计	-2,401,939.83	-7,225,248.81

67、其他收益

√适用 □不适用

单位：元币种：人民币

按性质分类	本期发生额	上期发生额
政府补助	28,701,975.11	8,475,335.86
进项税加计抵减	3,949,296.93	5,944,529.35
代扣个人所得税手续费	368,721.59	258,000.27
税收减免	143,976.58	315,161.50
合计	33,163,970.21	14,993,026.98

68、投资收益

√适用 □不适用

单位：元币种：人民币

项目	本期发生额	上期发生额
债权投资在持有期间取得的利息收入	174,520.55	1,596,205.48
处置交易性金融资产取得的投资收益	1,975,715.44	4,098,147.13
处置债权投资取得的投资收益	3,525,264.51	182,583.32
合计	5,675,500.50	5,876,935.93

69、净敞口套期收益

□适用 √不适用

70、公允价值变动收益

√适用 □不适用

单位：元币种：人民币

产生公允价值变动收益的来源	本期发生额	上期发生额
交易性金融资产	8,950,376.63	9,298,031.25
其中：衍生金融工具产生的公允价值变动收益		
合计	8,950,376.63	9,298,031.25

71、信用减值损失

√适用 □不适用

单位：元币种：人民币

项目	本期发生额	上期发生额
应收账款坏账损失	-2,322,898.48	-1,556,531.66
其他应收款坏账损失	-335,005.14	-1,279,004.97
合计	-2,657,903.62	-2,835,536.63

72、资产减值损失

√适用 □不适用

单位：元币种：人民币

项目	本期发生额	上期发生额
一、合同资产减值损失		
二、存货跌价损失及合同履约成本减值损失	39,221,430.90	25,970,647.20
合计	39,221,430.90	25,970,647.20

73、资产处置收益

√适用 □不适用

单位：元币种：人民币

项目	本期发生额	上期发生额
处置固定资产利得或损失	-13,145.99	149,872.76
处置使用权资产利得或损失	1,843,961.70	93,205.47
合计	1,830,815.71	243,078.23

74、营业外收入

营业外收入情况

√适用 □不适用

单位：元币种：人民币

项目	本期发生额	上期发生额	计入当期非经常性损益的金额
非流动资产处置利得合计	3,717.87	12,966.12	3,717.87
其中：固定资产处置利得	3,717.87	12,966.12	3,717.87
政府补助	18,025,500.00	13,306,900.00	18,025,500.00
赔偿金	2,645,189.88	3,769,713.56	2,645,189.88
其他	145,394.45	437,254.34	145,394.45
合计	20,819,802.20	17,526,834.02	20,819,802.20

其他说明：

□适用 √不适用

75、营业外支出

√适用 □不适用

单位：元币种：人民币

项目	本期发生额	上期发生额	计入当期非经常性损益的金额
非流动资产处置损失合计	699,552.04	235,813.13	699,552.04
其中：固定资产处置损失	699,552.04	235,813.13	699,552.04
对外捐赠	628,749.07	286,530.00	628,749.07
罚款滞纳金支出	448,393.46	22,371.35	448,393.46
赔偿支出	339,621.41	258,297.00	339,621.41
其他	129,809.29	233,068.96	129,809.29
合计	2,246,125.27	1,036,080.44	2,246,125.27

76、所得税费用**(1). 所得税费用表**

√适用 □不适用

单位：元币种：人民币

项目	本期发生额	上期发生额
当期所得税费用	80,363,088.19	86,659,037.68
递延所得税费用	-10,662,046.64	-10,594,984.05
合计	69,701,041.55	76,064,053.63

(2). 会计利润与所得税费用调整过程

√适用 □不适用

单位：元币种：人民币

项目	本期发生额
利润总额	476,432,003.79
按法定/适用税率计算的所得税费用	71,464,800.57
子公司适用不同税率的影响	8,920,505.53
调整以前期间所得税的影响	930,705.18
非应税收入的影响	
不可抵扣的成本、费用和损失的影响	231,385.38
使用前期未确认递延所得税资产的可抵扣亏损的影响	-4,196,557.69
本期未确认递延所得税资产的可抵扣暂时性差异或可抵扣亏损的影响	897,470.86
研发费用等加计扣除的影响	-8,547,268.28
所得税费用	69,701,041.55

其他说明：

□适用 √不适用

77、其他综合收益

√适用 □不适用

详见附注七、57

78、现金流量表项目**(1). 与经营活动有关的现金**

收到的其他与经营活动有关的现金

√适用 □不适用

单位：元币种：人民币

项目	本期发生额	上期发生额
收回往来款、代垫款	15,118,858.19	10,839,037.25

专项补贴、补助款	42,529,641.24	19,942,462.82
租赁收入	904,791.09	710,000.00
利息收入	5,868,176.39	11,138,503.68
营业外收入	2,709,950.65	4,204,202.57
合计	67,131,417.56	46,834,206.32

支付的其他与经营活动有关的现金

√适用 □不适用

单位：元币种：人民币

项目	本期发生额	上期发生额
企业间往来	5,577,975.44	12,795,414.47
销售费用支出	875,185,923.40	622,655,983.79
管理费用支出	48,110,504.18	40,924,397.89
财务费用支出	893,465.42	1,003,195.01
营业外支出	1,267,557.50	645,368.31
研发费用	28,440,875.02	7,666,980.85
合计	959,476,300.96	685,691,340.32

(2). 与投资活动有关的现金

收到的重要的投资活动有关的现金

□适用 √不适用

支付的重要的投资活动有关的现金

□适用 √不适用

收到的其他与投资活动有关的现金

√适用 □不适用

单位：元币种：人民币

项目	本期发生额	上期发生额
收回投资建设项目履约保证金		37,500,000.00
合计		37,500,000.00

支付的其他与投资活动有关的现金

□适用 √不适用

(3). 与筹资活动有关的现金

收到的其他与筹资活动有关的现金

√适用 □不适用

单位：元币种：人民币

项目	本期发生额	上期发生额
收到职工缴纳的认股款		38,107,200.00
合计		38,107,200.00

支付的其他与筹资活动有关的现金

√适用 □不适用

单位：元币种：人民币

项目	本期发生额	上期发生额
回购公司股份所支付的现金	1,162,992.00	122,413,530.92
偿还租赁负债本金和利息所支付的现金	29,495,015.17	37,776,254.14
合计	30,658,007.17	160,189,785.06

筹资活动产生的各项负债变动情况

√适用 □不适用

单位：元币种：人民币

项目	期初余额	本期增加		本期减少		期末余额
		现金变动	非现金变动	现金变动	非现金变动	
短期借款	50,000,000.00	50,000,000.00		50,000,000.00		50,000,000.00
其他应付款 -应付股利			284,832,300.00	233,067,060.00		51,765,240.00
长期借款 (含一年内到期的长期借款)	10,000,000.00		266,943.28	1,260,039.17		9,006,904.11
租赁负债 (含一年内到期的租赁负债)	49,654,728.58		16,599,368.73	27,922,185.09	6,552,375.13	31,779,537.09
其他应付款 -限制性股票回购义务	33,755,111.37		170,998.04	1,173,652.72	15,850,690.12	16,901,766.57
合计	143,409,839.95	50,000,000.00	301,869,610.05	313,422,936.98	22,403,065.25	159,453,447.77

(4). 以净额列报现金流量的说明

适用 不适用

(5). 不涉及当期现金收支、但影响企业财务状况或在未来可能影响企业现金流量的重大活动及财务影响

适用 不适用

79、现金流量表补充资料

(1). 现金流量表补充资料

适用 不适用

单位：元币种：人民币

补充资料	本期金额	上期金额
1. 将净利润调节为经营活动现金流量：		
净利润	406,730,962.24	366,622,963.60
加：资产减值准备	39,221,430.90	25,970,647.20
信用减值损失	-2,657,903.62	-2,835,536.63
固定资产折旧、油气资产折耗、生产性生物资产折旧	41,858,916.97	38,020,647.21
使用权资产摊销	27,486,623.78	32,487,548.74
无形资产摊销	6,226,027.44	6,546,906.37
长期待摊费用摊销	17,977,187.00	22,630,456.85
处置固定资产、无形资产和其他长期资产的损失（收益以“-”号填列）	-1,830,815.71	-243,078.23
固定资产报废损失（收益以“-”号填列）	695,834.17	222,847.01
公允价值变动损失（收益以“-”号填列）	-8,950,376.63	-10,894,236.73
财务费用（收益以“-”号填列）	2,643,673.55	2,925,359.44
投资损失（收益以“-”号填列）	-5,675,500.50	-4,280,730.45
递延所得税资产减少（增加以“-”号填列）	-10,640,325.42	-10,616,705.27
递延所得税负债增加（减少以“-”号填列）	-21,721.22	21,721.22
存货的减少（增加以“-”号填列）	-25,701,629.59	-76,130,293.31
经营性应收项目的减少（增加以“-”号填列）	678,668,441.58	72,380,500.12
经营性应付项目的增加（减少以“-”号填列）	-650,809,913.86	32,424,346.81
其他	16,700,324.99	20,298,416.67
经营活动产生的现金流量净额	531,921,236.07	515,551,780.62
2. 不涉及现金收支的重大投资和筹资活动：		
债务转为资本		

一年内到期的可转换公司债券		
融资租入固定资产		
承担租赁负债方式取得使用权资产	16,214,929.54	21,793,691.71
3. 现金及现金等价物净变动情况:		
现金的期末余额	871,994,803.93	891,625,427.67
减: 现金的期初余额	891,625,427.67	1,122,022,543.17
加: 现金等价物的期末余额		
减: 现金等价物的期初余额		
现金及现金等价物净增加额	-19,630,623.74	-230,397,115.50

(2). 本期支付的取得子公司的现金净额

□适用 √不适用

(3). 本期收到的处置子公司的现金净额

□适用 √不适用

(4). 现金和现金等价物的构成

√适用 □不适用

单位: 元币种: 人民币

项目	期末余额	期初余额
一、现金	871,994,803.93	891,625,427.67
其中: 库存现金	141,416.09	206,601.67
可随时用于支付的银行存款	851,898,150.91	828,958,495.86
可随时用于支付的其他货币资金	19,955,236.93	62,460,330.14
可用于支付的存放中央银行款项		
存放同业款项		
拆放同业款项		
二、现金等价物		
其中: 三个月内到期的债券投资		
三、期末现金及现金等价物余额	871,994,803.93	891,625,427.67
其中: 母公司或集团内子公司使用受限制的现金和现金等价物		

(5). 使用范围受限但仍作为现金和现金等价物列示的情况

□适用 √不适用

(6). 不属于现金及现金等价物的货币资金

√适用 □不适用

单位: 元币种: 人民币

项目	期末余额	期初余额	理由
电子商务资金	2,083,223.05	2,239,945.75	电子商务交易款项按平台规则暂被冻结
信用证保证金		67,359.48	信用证支付的保证金受限
合计	2,083,223.05	2,307,305.23	

其他说明:

□适用 √不适用

80、所有者权益变动表项目注释

说明对上年期末余额进行调整的“其他”项目名称及调整金额等事项：

适用 不适用

81、外币货币性项目

(1). 外币货币性项目

适用 不适用

单位：元

项目	期末外币余额	折算汇率	期末折算人民币余额
货币资金			25,908,839.30
其中：美元	3,686,097.10	7.0288	25,908,839.30
应收账款			1,165,699.07
其中：美元	165,846.10	7.0288	1,165,699.07

(2). 境外经营实体说明，包括对于重要的境外经营实体，应披露其境外主要经营地、记账本位币及选择依据，记账本位币发生变化的还应披露原因

适用 不适用

公司新设全资子公司水星家纺（香港）有限公司经营地为香港特别行政区，采用日常结算常用货币港币作为记账本位币。

82、租赁

(1). 作为承租人

适用 不适用

单位：元币种：人民币

项目	本期金额	上期金额
租赁负债的利息费用	1,673,379.31	2,452,645.57
计入相关资产成本或当期损益的简化处理的短期租赁费用	2,176,133.81	4,667,114.09
计入相关资产成本或当期损益的简化处理的低价值资产租赁费用（低价值资产的短期租赁费用除外）	586,464.46	212,450.87
与租赁相关的总现金流出	32,486,999.91	42,695,639.73

未纳入租赁负债计量的可变租赁付款额

适用 不适用

简化处理的短期租赁或低价值资产的租赁费用

适用 不适用

对于租期不超过1年的租赁，本公司将其作为短期租赁处理，不确认使用权资产和租赁负债，而是在租赁费用发生的当期计入成本或费用。

售后租回交易及判断依据

适用 不适用

与租赁相关的现金流出总额32,486,999.91(单位：元币种：人民币)

(2). 作为出租人

作为出租人的经营租赁

适用 不适用

单位：元币种：人民币

项目	租赁收入	其中:未计入租赁收款额的可变租赁付款额相关的收入
经营租赁收入	841,601.57	
合计	841,601.57	

作为出租人的融资租赁

适用 不适用

未折现租赁收款额与租赁投资净额的调节表

适用 不适用

未来五年未折现租赁收款额

适用 不适用

单位：元币种：人民币

项目	每年未折现租赁收款额	
	期末金额	期初金额
第一年	896,746.00	831,440.00
第二年	168,330.00	181,440.00
第三年	120,000.00	181,440.00
第四年	50,000.00	181,440.00
第五年		75,600.00
五年后未折现租赁收款额总额		

(3). 作为生产商或经销商确认融资租赁销售损益

适用 不适用

83、数据资源

适用 不适用

84、其他

适用 不适用

八、研发支出

1、按费用性质列示

适用 不适用

单位：元币种：人民币

项目	本期发生额	上期发生额
工资性支出	55,476,025.45	54,672,087.94
物料	18,407,161.83	18,607,547.03
检测费	3,445,995.83	3,109,296.73
股份支付	1,179,994.17	1,665,769.73
差旅费	1,000,722.38	913,965.19
折旧与摊销	363,187.06	452,946.78
委外研发	265,380.53	475,261.07
其他	2,702,597.00	2,211,434.20
合计	82,841,064.25	82,108,308.67
其中：费用化研发支出	82,841,064.25	82,108,308.67
资本化研发支出		

2、符合资本化条件的研发项目开发支出

适用 不适用

重要的资本化研发项目

适用 不适用

开发支出减值准备

适用 不适用

3、重要的外购在研项目

适用 不适用

九、合并范围的变更

1、非同一控制下企业合并

适用 不适用

2、同一控制下企业合并

适用 不适用

3、反向购买

适用 不适用

4、处置子公司

本期是否存在丧失子公司控制权的交易或事项

适用 不适用

其他说明：

适用 不适用

是否存在通过多次交易分步处置对子公司投资且在本期丧失控制权的情形

适用 不适用

其他说明：

适用 不适用

5、其他原因的合并范围变动

说明其他原因导致的合并范围变动（如，新设子公司、清算子公司等）及其相关情况：

适用 不适用

企业名称	注册地	持股比例(%)	表决权比例(%)	合并范围变动原因
南通通州水星家纺有限公司	江苏省南通市	100.00	100.00	2025年注销
海安星暖家纺有限公司	江苏省南通市	100.00	100.00	2025年新设
宁波星宜新电子商务有限公司	浙江省宁波市	100.00	100.00	2025年新设
宁海星时家纺有限公司	浙江省宁波市	100.00	100.00	2025年新设
水星家纺（香港）有限公司	中国香港	100.00	100.00	2025年新设
武汉星暖电子商务有限公司	湖北省武汉市	100.00	100.00	2025年新设
河南乐居家纺科技有限公司	河南省周口市	100.00	100.00	2025年购买，不构成业务
上海芯暖家电子商务有限公司	上海市	100.00	100.00	2025年新设

6、其他

□适用 √不适用

十、在其他主体中的权益

1、在子公司中的权益

(1). 企业集团的构成

√适用 □不适用

单位：万元币种：人民币

子公司名称	主要经营地	注册资本	注册地	业务性质	持股比例(%)		取得方式
					直接	间接	
上海百丽丝家纺有限公司	上海市	1,508.00	上海市	家纺产品生产、销售	100		购买
上海水星电子商务有限公司	上海市	100.00	上海市	家纺产品销售	100		设立
北京时尚水星纺织品有限公司	北京市	500.00	北京市	家纺产品销售	100		设立
浙江星贵纺织品有限公司	杭州市	500.00	浙江省杭州市	家纺产品销售	100		设立
河北水星家纺有限公司	石家庄市	500.00	河北省石家庄市	家纺产品销售	100		设立
上海水星家纺海安有限公司	南通市	3,000.00	江苏省南通市	家纺产品生产、销售	100		设立
上海水星家纺有限公司	上海市	500.00	上海市	家纺产品生产、销售	100		设立
无锡水星家纺有限公司	无锡市	300.00	江苏省无锡市	家纺产品销售	100		设立
合肥莫克瑞家纺有限公司	合肥市	300.00	安徽省合肥市	家纺产品销售	100		设立
南京星贵家纺有限公司	南京市	500.00	江苏省南京市	家纺产品销售	100		设立
厦门水星家纺有限公司	厦门市	300.00	福建省厦门市	家纺产品销售	100		设立
上海珏致信息科技有限公司	上海市	100.00	上海市	家纺产品销售		100	设立
陕西水星家纺有限公司	西安市	300.00	陕西省西安市	家纺产品销售	100		设立
四川水星家纺有限公司	成都市	100.00	四川省成都市	家纺产品销售	100		设立
苏州星贵家纺有限公司	苏州市	300.00	江苏省苏州市	家纺产品销售	100		设立
水星家纺(浙江)有限公司	宁波市	1,000.00	浙江省宁波市	家纺产品销售	100		设立
上海水星数智电子商务有限公司	上海市	500.00	上海市	家纺产品销售	100		设立
南通星贵家纺有限公司	南通市	100.00	江苏省南通市	家纺产品销售	100		设立
上海星泰染电子商务有限公司	上海市	10.00	上海市	家纺产品销售		100	设立
扬州水星家纺有限公司	扬州市	100.00	江苏省扬州市	家纺产品销售	100		设立
深圳水星家纺有限公司	深圳市	100.00	广东省深圳市	家纺产品销售	100		设立
温州星贵家纺有限公司	温州市	100.00	浙江省温州市	家纺产品销售	100		设立
宁波水星家纺有限公司	宁波市	100.00	浙江省宁波市	家纺产品销售	100		设立
福州时尚水星家纺有限公司	福州市	100.00	福建省福州市	家纺产品销售	100		设立
上海星智电子商务有限公司	上海市	10.00	上海市	家纺产品销售		100	设立
上海星易森电子商务有限公司	上海市	10.00	上海市	家纺产品销售		100	设立
广州水星家纺有限公司	广州市	100.00	广东省广州市	家纺产品销售	100		设立
上海水星童言电子商务有限公司	上海市	10.00	上海市	家纺产品销售		100	设立
上海星倍乐电子商务有限公司	上海市	10.00	上海市	家纺产品销售		100	设立
上海百居电子商务有限公司	上海市	100.00	上海市	家纺产品销售		100	设立
上海知琪家居用品有限公司	上海市	10.00	上海市	家纺产品销售		100	设立
上海芯屋物电子商务有限公司	上海市	10.00	上海市	家纺产品销售		100	设立
上海芯与辰电子商务有限公司	上海市	10.00	上海市	家纺产品销售		100	设立
江苏水星家纺有限公司	南通市	10,000.00	江苏省南通市	家纺产品销售	100		设立
水星纺织科技(上海)有限公司	上海市	10,000.00	上海市	家纺产品生产、销售	100		设立
上海芯项科技有限公司	上海市	200.00	上海市	家纺产品销售		100	设立
水星智造(上海)品牌管理有限公司	上海市	100.00	上海市	家纺产品销售	100		设立
水星嘉纺进出口发展(上海)有限公司	上海市	1,000.00	上海市	家纺产品销售	51		设立
河南水星家纺有限公司	周口市	2,500.00	河南省周口市	家纺产品生产、销售	100		设立
上海水星实业有限公司	上海市	300.00	上海市	家纺产品生产、销售		100	设立
海安星暖家纺有限公司	南通市	100.00	江苏省南通市	家纺产品销售		100	设立
宁波星宜新电子商务有限公司	宁波市	200.00	浙江省宁波市	家纺产品销售		100	设立
宁海星时家纺有限公司	宁波市	100.00	浙江省宁波市	家纺产品销售		100	设立
水星家纺(香港)有限公司	中国香港	USD10.00	中国香港	家纺产品销售	100		设立
武汉星暖电子商务有限公司	武汉市	10.00	湖北省武汉市	家纺产品销售		100	设立
河南乐居家纺科技有限公司	周口市	100.00	河南省周口市	家纺产品销售		100	购买, 不构成业务
上海芯暖家纺电子商务有限公司	上海市	10.00	上海市	家纺产品销售		100	设立

(2). 重要的非全资子公司

适用 不适用

(3). 重要非全资子公司的主要财务信息

适用 不适用

(4). 使用企业集团资产和清偿企业集团债务的重大限制

适用 不适用

(5). 向纳入合并财务报表范围的结构化主体提供的财务支持或其他支持

适用 不适用

其他说明：

适用 不适用

2、在子公司的所有者权益份额发生变化且仍控制子公司的交易

适用 不适用

3、在合营企业或联营企业中的权益

适用 不适用

4、重要的共同经营

适用 不适用

5、在未纳入合并财务报表范围的结构化主体中的权益

未纳入合并财务报表范围的结构化主体的相关说明：

适用 不适用

6、其他

适用 不适用

十一、政府补助

1、报告期末按应收金额确认的政府补助

适用 不适用

未能在预计时点收到预计金额的政府补助的原因

适用 不适用

2、涉及政府补助的负债项目

适用 不适用

单位：元币种：人民币

财务报表项目	期初余额	本期新增补助金额	本期计入营业	本期转入其他收益	本期其他变动	期末余额	与资产/收益相关

			外收入 金额				
递延收益	12,466,129.28	1,827,971.63		1,566,075.50		12,728,025.41	与资产相关 政府补助
递延收益	5,950,000.00	5,250,000.00		9,700,000.00		1,500,000.00	与收益相关 政府补助
合计	18,416,129.28	7,077,971.63		11,266,075.50		14,228,025.41	

3、计入当期损益的政府补助

√适用 □不适用

单位：元币种：人民币

类型	本期发生额	上期发生额
与资产相关	1,566,075.50	2,386,223.04
与收益相关	45,161,399.61	19,396,012.82
合计	46,727,475.11	21,782,235.86

十二、与金融工具相关的风险

1、金融工具的风险

√适用 □不适用

金融工具产生的各类风险

本公司在经营过程中面临各种金融风险：信用风险、流动性风险和市场风险（包括汇率风险、利率风险和其他价格风险）。公司董事会全面负责风险管理目标和政策的确定，并对风险管理目标和政策承担最终责任。本公司的内部审计师也会审计风险管理的政策和程序，并且将有关发现汇报给审计委员会。

本公司风险管理的总体目标是在不过度影响公司竞争力和应变力的情况下，制定尽可能降低风险的风险管理政策。

1、信用风险

信用风险是指金融工具的一方不履行义务，造成另一方发生财务损失的风险。本公司主要面临赊销导致的客户信用风险。在签订新合同之前，本公司会对新客户的信用风险进行评估，包括外部信用评级和在某些情况下的银行资信证明（当此信息可获取时）。公司对每一客户均设置了赊销限额，该限额为无需获得额外批准的最大额度。

公司通过对已有客户的应收账款账龄分析的定期审核来确保公司的整体信用风险在可控的范围内。

本公司的货币资金、结构性存款存放于国内信用评级较高的商业银行，故资金的信用风险较低。

本公司短期银行理财投资于国内信用评级较高的商业银行发行的低风险理财产品和国内信用评级较高的券商发行的收益凭证，故投资的信用风险较低。

2、流动性风险

流动性风险，是指企业在履行以交付现金或其他金融资产的方式结算的义务时发生资金短缺的风险。本公司的政策是确保拥有充足的现金以偿还到期债务。流动性风险由本公司的财务部门

集中控制。财务部门通过监控现金余额、可随时变现的有价证券以及对未来 12 个月现金流量的滚动预测，确保公司在所有合理预测的情况下拥有充足的资金偿还债务。

3、市场风险

金融工具的市场风险是指金融工具的公允价值或未来现金流量因市场价格变动而发生波动的风险，包括汇率风险、利率风险和其他价格风险。

(1) 利率风险

利率风险是指金融工具的公允价值或未来现金流量因市场利率变动而发生波动的风险。

固定利率和浮动利率的带息金融工具分别使本公司面临公允价值利率风险及现金流量利率风险。本公司根据市场环境来决定固定利率与浮动利率工具的比例，并通过定期审阅与监察维持适当的固定和浮动利率工具组合。必要时，本公司会采用利率互换工具来对冲利率风险。

本公司目前有息负债的利率风险主要产生于用于水星电子商务园区智能仓储基地项目建设支出的长期专项借款，本公司所承担的利率风险不重大。

(2) 汇率风险

汇率风险是指金融工具的公允价值或未来现金流量因外汇汇率变动而发生波动的风险。本公司主要经营处于境内，主要业务采用人民币结算，因此无重大汇率风险。

(3) 其他价格风险

其他价格风险是指金融工具的公允价值或未来现金流量因汇率风险和利率风险以外的市场价格变动而发生波动的风险。

项目	期末余额	上年年末余额
交易性金融资产	842,848,527.00	451,398,105.25
其他权益工具投资	500,000.00	

于 2025 年 12 月 31 日，在所有其他变量保持不变的情况下，如果权益工具的价值上涨或下跌 0.5%，则本公司将增加或减少净利润 358.42 万元（2024 年 12 月 31 日：191.84 万元）

管理层认为 0.5%合理反映了下一年度权益工具价值可能发生变动的合理范围。

2、套期

(1). 公司开展套期业务进行风险管理

适用 不适用

其他说明：

适用 不适用

(2). 公司开展符合条件套期业务并应用套期会计

适用 不适用

其他说明：

适用 不适用

(3). 公司开展套期业务进行风险管理、预期能实现风险管理目标但未应用套期会计

□适用 √不适用

其他说明：

□适用 √不适用

3、金融资产转移

(1). 转移方式分类

□适用 √不适用

(2). 因转移而终止确认的金融资产

□适用 √不适用

(3). 继续涉入的转移金融资产

□适用 √不适用

其他说明：

□适用 √不适用

十三、公允价值的披露

1、以公允价值计量的资产和负债的期末公允价值

√适用 □不适用

单位：元币种：人民币

项目	期末公允价值			
	第一层次公允价值计量	第二层次公允价值计量	第三层次公允价值计量	合计
一、持续的公允价值计量				
(一) 交易性金融资产			842,848,527.00	842,848,527.00
1.以公允价值计量且变动计入当期损益的金融资产			842,848,527.00	842,848,527.00
(1) 债务工具投资				
(2) 权益工具投资				
(3) 衍生金融资产				
(4) 一银行理财、结构化存款产品、收益凭证			842,848,527.00	842,848,527.00
2.指定以公允价值计量且其变动计入当期损益的金融资产				
(1) 债务工具投资				
(2) 权益工具投资				
(二) 其他债权投资				
(三) 其他权益工具投资			500,000.00	500,000.00
(四) 投资性房地产				
(五) 应收款项融资		304,560.00		304,560.00
1.出租用的土地使用权				
2.出租的建筑物				
3.持有并准备增值后转让的土地使用权				
(五) 生物资产				
1.消耗性生物资产				
2.生产性生物资产				

持续以公允价值计量的资产总额		304,560.00	843,348,527.00	843,653,087.00
(六) 交易性金融负债				
1.以公允价值计量且变动计入当期损益的金融负债				
其中：发行的交易性债券				
衍生金融负债				
其他				
2.指定为以公允价值计量且变动计入当期损益的金融负债				
持续以公允价值计量的负债总额				
二、非持续的公允价值计量				
(一) 持有待售资产				
非持续以公允价值计量的资产总额				
非持续以公允价值计量的负债总额				

2、持续和非持续第一层次公允价值计量项目市价的确定依据

适用 不适用

3、持续和非持续第二层次公允价值计量项目，采用的估值技术和重要参数的定性及定量信息

适用 不适用

项目	期末公允价值	估值技术	重要参数	
			定性信息	定量信息
应收款项融资	304,560.00	现金流量折现法	交易对手信用风险	市场参考公司确定融资利率

4、持续和非持续第三层次公允价值计量项目，采用的估值技术和重要参数的定性及定量信息

适用 不适用

对于非上市股权投资，本公司采用估值技术来确定其公允价值，估值技术包括现金流折现法和市场比较法等。其公允价值的计量采用了重要的不可观察参数，比如流动性折扣、波动率、风险调整折扣和市场乘数等。非上市股权投资、基金投资、其他投资的公允价值对这些不可观察输入值的合理变动无重大敏感性。

5、持续的第三层次公允价值计量项目，期初与期末账面价值间的调节信息及不可观察参数敏感性分析

√适用 □不适用

持续的第三层次公允价值计量项目的调节信息

项目	上年年末余额	转入第三层次	转出第三层次	当期利得或损失总额		购买、发行、出售和结算				期末余额	对于在报告期末持有的资产，计入损益的当期未实现利得或变动
				计入损益	计入其他综合收益	购买	发行	出售	结算		
◆交易性金融资产	451,398,105.25			10,926,092.07		1,740,000,000.00		1,359,475,670.32		842,848,527.00	2,848,527.00
以公允价值计量且其变动计入当期损益的金融资产	451,398,105.25			10,926,092.07		1,740,000,000.00		1,359,475,670.32		842,848,527.00	2,848,527.00
—银行理财、结构化存款产品、收益凭证	451,398,105.25			10,926,092.07		1,740,000,000.00		1,359,475,670.32		842,848,527.00	2,848,527.00
◆其他权益工具投资						500,000.00				500,000.00	
合计	451,398,105.25			10,926,092.07		1,740,500,000.00		1,359,475,670.32		843,348,527.00	2,848,527.00

6、持续的公允价值计量项目，本期内发生各层级之间转换的，转换的原因及确定转换时点的政策

□适用 √不适用

7、本期内发生的估值技术变更及变更原因

□适用 √不适用

8、不以公允价值计量的金融资产和金融负债的公允价值情况

√适用 □不适用

不以公允价值计量的金融资产和负债主要包括：应收款项、债权投资、短期借款、应付款项、长期借款。不以公允价值计量的金融资产和负债的账面价值与公允价值差异较小。

9、其他

□适用 √不适用

十四、关联方及关联交易

1、本企业的母公司情况

√适用 □不适用

单位：万元币种：人民币

母公司名称	注册地	业务性质	注册资本	母公司对本企业的持股比例(%)	母公司对本企业的表决权比例(%)
水星控股集团有限公司	上海市奉贤区	实业投资，投资管理，商务信息咨询，房地产开发，建筑装潢，货物运输代理，从事货物进出口及技术进出口业务	11,300.00	41.07	41.07

本企业的母公司情况的说明

本企业最终控制方是谢秋花、李来斌、李裕陆、李裕高。

2、本企业的子公司情况

本企业子公司的情况详见附注

√适用 □不适用

本公司子公司的情况详见本节“十、在其他主体中的权益”。

3、本企业合营和联营企业情况

本企业重要的合营或联营企业详见附注

□适用 √不适用

本期与本公司发生关联方交易，或前期与本公司发生关联方交易形成余额的其他合营或联营企业情况如下

□适用 √不适用

其他说明：

□适用 √不适用

4、其他关联方情况

√适用 □不适用

其他关联方名称	其他关联方与本企业关系
南通水星电动工具有限公司	同受母公司控制
上海水星商务信息咨询有限公司	股东李来斌、李丽君、李丽娜、李芳蕾投资控制的公司
江西水星实业有限公司	公司股东、董事李道想的妹妹及妹夫控制的公司
贵州蚕源农业生物科技有限公司	李裕陆姐夫梅山标可施加重大影响的企业
上海凌盟网络科技有限公司	公司实际控制人李来斌的姐夫参股的公司
上海德胜红兰酒业营销有限公司	公司股东李道想儿子李统铮控制的公司

5、关联交易情况

(1). 购销商品、提供和接受劳务的关联交易

采购商品/接受劳务情况表

√适用 □不适用

单位：元币种：人民币

关联方	关联交易内容	本期发生额	获批的交易额度（如适用）	是否超过交易额度（如适用）	上期发生额
-----	--------	-------	--------------	---------------	-------

贵州蚕源农业生物科技有限公司	采购商品				12,696,512.48
上海德胜红兰酒业营销有限公司	采购商品	68,406.00			49,950.00
上海凌盟网络科技有限公司	采购商品	128.00			

出售商品/提供劳务情况表

√适用 □不适用

单位：元币种：人民币

关联方	关联交易内容	本期发生额	上期发生额
江西水星实业有限公司	销售商品	48,439,312.46	46,043,259.81

购销商品、提供和接受劳务的关联交易说明

□适用 √不适用

(2). 关联受托管理/承包及委托管理/出包情况

本公司受托管理/承包情况表：

□适用 √不适用

关联托管/承包情况说明

□适用 √不适用

本公司委托管理/出包情况表

□适用 √不适用

关联管理/出包情况说明

□适用 √不适用

(3). 关联租赁情况

本公司作为出租方：

□适用 √不适用

本公司作为承租方：

√适用 □不适用

单位：元币种：人民币

出租方名称	租赁资产种类	本期发生额					上期发生额				
		简化处理的短期租赁和低价值资产租赁的租金费用（如适用）	未纳入租赁负债计量的可变租赁付款额（如适用）	支付的租金	承担的租赁负债利息支出	增加的使用权资产	简化处理的短期租赁和低价值资产租赁的租金费用（如适用）	未纳入租赁负债计量的可变租赁付款额（如适用）	支付的租金	承担的租赁负债利息支出	增加的使用权资产
南通水星电动工具有限公司	房屋建筑物			733,750.00	47,022.62				3,670,520.00	238,232.65	
上海水星商务信息咨询有限公司	房屋建筑物			5,451,544.00	100,200.05				5,451,544.00	312,914.48	

关联租赁情况说明

□适用 √不适用

(4). 关联担保情况

本公司作为担保方

适用 不适用

本公司作为被担保方

适用 不适用

关联担保情况说明

适用 不适用

(5). 关联方资金拆借

适用 不适用

(6). 关联方资产转让、债务重组情况

适用 不适用

(7). 关键管理人员报酬

适用 不适用

单位：万元币种：人民币

项目	本期发生额	上期发生额
关键管理人员报酬	933.18	1,021.12

(8). 其他关联交易

适用 不适用

6、 应收、应付关联方等未结算项目情况

(1). 应收项目

适用 不适用

单位：元币种：人民币

项目名称	关联方	期末余额		期初余额	
		账面余额	坏账准备	账面余额	坏账准备
预付款项					
	上海凌盟网络科技有限公司			128.00	

(2). 应付项目

适用 不适用

单位：元币种：人民币

项目名称	关联方	期末账面余额	期初账面余额
其他应付款			
	贵州蚕源农业生物科技有限公司		300,000.00
合同负债			
	江西水星实业有限公司	93,990.20	289,289.15
一年内到期的非流动负债			
	南通水星电动工具有限公司		3,506,090.58
	上海水星商务信息咨询有限公司		5,091,746.57

(3). 其他项目

适用 不适用

7、 关联方承诺

□适用 √不适用

8、其他

□适用 √不适用

十五、股份支付

1、各项权益工具

(1). 明细情况

√适用 □不适用

数量单位：股 金额单位：元 币种：人民币

授予对象类别	本期授予		本期行权		本期解锁		本期失效	
	数量	金额	数量	金额	数量	金额	数量	金额
董事、高级管理人员及核心技术(业务)人员					1,738,800.00	17,822,700.00	237,200.00	1,598,592.00
合计					1,738,800.00	17,822,700.00	237,200.00	1,598,592.00

(2). 期末发行在外的股票期权或其他权益工具

√适用 □不适用

授予对象类别	期末发行在外的股票期权		期末发行在外的其他权益工具	
	行权价格的范围	合同剩余期限	行权价格的范围	合同剩余期限
董事、高级管理人员及核心技术(业务)人员			8.16 元/股	4 个月(30%)、16 个月(30%)

2、以权益结算的股份支付情况

√适用 □不适用

单位：元 币种：人民币

以权益结算的股份支付对象	董事、高级管理人员及核心技术(业务)人员
授予日权益工具公允价值的确定方法	授予日股票的公允价值
授予日权益工具公允价值的重要参数	授予日股票的公允价值
可行权权益工具数量的确定依据	在等待期内的每个资产负债表日，根据最新取得的可行权人数变动、业绩指标完成情况等后续信息做出最佳估计，修正预计可行权的权益工具数量
本期估计与上期估计有重大差异的原因	无
以权益结算的股份支付计入资本公积的累计金额	36,998,741.66

其他说明：

2024年04月12日，公司召开的2024年第一次临时股东大会决议审议通过了《关于公司<2024年限制性股票激励计划(草案)>及其摘要的议案》、《关于<公司2024年限制性股票激励计划实施考核管理办法>的议案》等议案。2024年04月29日，公司召开第五届董事会第十四次会议和第五届监事会第十三次会议，审议通过了《关于调整公司2024年限制性股票激励计划相关事项的议案》《关于向2024年限制性股票激励计划激励对象授予限制性股票的议案》。根据《上市公司股权激励管理办法》以及深圳证券交易所、中国证券登记结算有限责任公司深圳分公司的相关规定，2024年公司完成了2024年限制性股票激励计划(以下简称“本激励计划”)的首次授予登记工作，公司向符合授予条件的70名激励对象授予467万股限制性股票，授予价格为人民币8.16元/股，授予日为2024年04月30日，本激励计划有效期自限制性股票授予登记完成之日起

至激励对象获授的限制性股票全部解除限售或回购注销之日止，最长不超过 48 个月。本激励计划授予限制性股票的限售期分别为自限制性股票授予登记完成之日起 12 个月、24 个月、36 个月，解锁比例分别为 40%、30%、30%。

3、以现金结算的股份支付情况

适用 不适用

4、本期股份支付费用

适用 不适用

单位：元币种：人民币

授予对象类别	以权益结算的股份支付费用	以现金结算的股份支付费用
董事、高级管理人员及核心技术(业务)人员	16,700,324.99	
合计	16,700,324.99	

5、股份支付的修改、终止情况

适用 不适用

6、其他

适用 不适用

十六、承诺及或有事项

1、重要承诺事项

适用 不适用

2、或有事项

(1). 资产负债表日存在的重要或有事项

适用 不适用

截至 2025 年 12 月 31 日，公司没有需要披露的重要承诺事项。

(2). 公司没有需要披露的重要或有事项，也应予以说明：

适用 不适用

1、期末已背书或贴现且在资产负债表日尚未到期的应收票据详见附注七、7。

2、除以上事项外，截至 2025 年 12 月 31 日，公司没有需要披露的重要或有事项。

3、其他

适用 不适用

十七、资产负债表日后事项

1、重要的非调整事项

适用 不适用

截至 2026 年 4 月 23 日，本公司无需要披露的资产负债表日后的重大的非调整事项。

2、利润分配情况

适用 不适用

单位：元币种：人民币

拟分配的利润或股利	207,060,960.00
经审议批准宣告发放的利润或股利	207,060,960.00

公司于2026年04月23日召开第六届董事会第五次会议，审议通过了《关于公司2025年年度利润分配预案的议案》，本次利润分配预案如下：公司拟向全体股东每10股派发现金红利8元（含税）。截至本公告日，公司总股本262,496,300股，扣除公司目前回购专户的股份3,670,100股，以此计算本次拟派发现金红利共计207,060,960.00元（含税）。本年度公司现金分红总额（包括中期已分配的现金红利）258,826,200.00元；本年度以现金为对价，采用集中竞价方式、要约方式已实施的股份回购金额0元，现金分红和回购金额合计258,826,200.00元，占本年度归属于上市公司股东净利润的比例63.62%。其中，以现金为对价，采用要约方式、集中竞价方式回购股份并注销的回购（以下简称回购并注销）金额0元，现金分红和回购并注销金额合计258,826,200.00元，占本年度归属于上市公司股东净利润的比例63.62%。公司2025年度不进行资本公积金转增股本。在实施权益分派的股权登记日前公司总股本扣除公司回购专用账户中的回购股份的基数发生变动的，拟维持每股分配比例不变，相应调整分配总额。本次利润分配预案尚需提交公司2025年年度股东会审议。

3、销售退回

适用 不适用

4、其他资产负债表日后事项说明

适用 不适用

十八、其他重要事项

1、前期会计差错更正

详见“重要事项”的“公司对会计政策、会计估计变更或重大会计差错更正原因和影响的分析说明”。

2、重要债务重组

适用 不适用

3、资产置换

(1). 非货币性资产交换

适用 不适用

(2). 其他资产置换

适用 不适用

4、 年金计划适用 不适用**5、 终止经营**适用 不适用**6、 分部信息****(1). 报告分部的确定依据与会计政策**适用 不适用**(2). 报告分部的财务信息**适用 不适用**(3). 公司无报告分部的，或者不能披露各报告分部的资产总额和负债总额的，应说明原因**适用 不适用**(4). 其他说明**适用 不适用**7、 其他对投资者决策有影响的重要交易和事项**适用 不适用**8、 其他**适用 不适用**十九、 母公司财务报表主要项目注释****1、 应收账款****(1). 按账龄披露**适用 不适用

单位：元币种：人民币

账龄	期末账面余额	期初账面余额
1年以内（含1年）	180,830,063.66	114,565,427.29
1年以内小计	180,830,063.66	114,565,427.29
1至2年	54,301,702.39	10,000.01
合计	235,131,766.05	114,575,427.30

(2). 按坏账计提方法分类披露

√适用 □不适用

单位：元币种：人民币

类别	期末余额					期初余额				
	账面余额		坏账准备		账面价值	账面余额		坏账准备		账面价值
	金额	比例(%)	金额	计提比例(%)		金额	比例(%)	金额	计提比例(%)	
按组合计提坏账准备	235,131,766.05	100.00	2,102,615.68	0.89	233,029,150.37	114,575,427.30	100.00	1,614,438.62	1.41	112,960,988.68
其中：										
信用风险组合	38,734,600.29	16.47	2,102,615.68	5.43	36,631,984.61	30,721,593.49	26.81	1,614,438.62	5.26	29,107,154.87
合并范围内关联方组合	196,397,165.76	83.53			196,397,165.76	83,853,833.81	73.19			83,853,833.81
合计	235,131,766.05	100.00	2,102,615.68		233,029,150.37	114,575,427.30	100.00	1,614,438.62		112,960,988.68

按单项计提坏账准备：

□适用 √不适用

按组合计提坏账准备：

√适用 □不适用

组合计提项目：信用风险组合

单位：元币种：人民币

名称	期末余额		
	账面余额	坏账准备	计提比例(%)
按信用风险特征组合计提坏账准备	235,131,766.05	2,102,615.68	0.89
合计	235,131,766.05	2,102,615.68	

按组合计提坏账准备的说明：

□适用 √不适用

按预期信用损失一般模型计提坏账准备

□适用 √不适用

对本期发生损失准备变动的应收账款账面余额显著变动的情况说明：

适用 不适用

(3). 坏账准备的情况

适用 不适用

单位：元币种：人民币

类别	期初余额	本期变动金额				期末余额
		计提	收回或转回	转销或核销	其他变动	
按信用风险特征组合计提坏账准备	1,614,438.62	488,177.06				2,102,615.68
合计	1,614,438.62	488,177.06				2,102,615.68

其中本期坏账准备收回或转回金额重要的：

适用 不适用

(4). 本期实际核销的应收账款情况

适用 不适用

其中重要的应收账款核销情况

适用 不适用

应收账款核销说明：

适用 不适用

(5). 按欠款方归集的期末余额前五名的应收账款和合同资产情况

适用 不适用

单位：元币种：人民币

单位名称	应收账款期末余额	合同资产期末余额	应收账款和合同资产期末余额	占应收账款和合同资产期末余额合计数的比例（%）	坏账准备期末余额
第一名	141,113,343.72		141,113,343.72	60.01	
第二名	50,463,126.75		50,463,126.75	21.46	
第三名	8,495,454.65		8,495,454.65	3.61	424,772.73
第四名	6,219,560.66		6,219,560.66	2.65	310,978.04
第五名	4,095,214.27		4,095,214.27	1.74	213,016.23
合计	210,386,700.05		210,386,700.05	89.48	948,767.00

其他说明：

适用 不适用

2、其他应收款

项目列示

适用 不适用

单位：元币种：人民币

项目	期末余额	期初余额
应收利息		
应收股利		
其他应收款	417,289,111.34	7,781,230.14
合计	417,289,111.34	7,781,230.14

其他说明：

适用 不适用

应收利息

(1). 应收利息分类

适用 不适用

(2). 重要逾期利息

适用 不适用

(3). 按坏账计提方法分类披露

适用 不适用

按单项计提坏账准备:

适用 不适用

按单项计提坏账准备的说明:

适用 不适用

按组合计提坏账准备:

适用 不适用

(4). 按预期信用损失一般模型计提坏账准备

适用 不适用

对本期发生损失准备变动的应收利息账面余额显著变动的情况说明:

适用 不适用

(5). 坏账准备的情况

适用 不适用

其中本期坏账准备收回或转回金额重要的:

适用 不适用

(6). 本期实际核销的应收利息情况

适用 不适用

其中重要的应收利息核销情况

适用 不适用

核销说明:

适用 不适用

其他说明:

适用 不适用

应收股利

(1). 应收股利

适用 不适用

(2). 重要的账龄超过 1 年的应收股利适用 不适用**(3). 按坏账计提方法分类披露**适用 不适用

按单项计提坏账准备:

适用 不适用

按单项计提坏账准备的说明:

适用 不适用

按组合计提坏账准备:

适用 不适用**(4). 按预期信用损失一般模型计提坏账准备**适用 不适用

对本期发生损失准备变动的应收股利账面余额显著变动的情况说明:

适用 不适用**(5). 坏账准备的情况**适用 不适用

其中本期坏账准备收回或转回金额重要的:

适用 不适用**(6). 本期实际核销的应收股利情况**适用 不适用

其中重要的应收股利核销情况

适用 不适用

核销说明:

适用 不适用

其他说明:

适用 不适用**其他应收款****(1). 按账龄披露**适用 不适用

单位:元币种:人民币

账龄	期末账面余额	期初账面余额
1年以内(含1年)	412,345,499.67	3,735,366.03
1年以内小计	412,345,499.67	3,735,366.03
1至2年	1,963,876.84	2,563,524.01
2至3年	1,964,093.93	1,155,108.13

3年以上	1,532,137.12	760,918.99
合计	417,805,607.56	8,214,917.16

(2). 按款项性质分类情况

√适用 □不适用

单位：元币种：人民币

款项性质	期末账面余额	期初账面余额
公司往来款	407,968,163.20	108,500.88
押金/保证金	4,604,822.51	3,527,113.15
职工备用金、员工购房借款	5,101,020.94	4,266,731.16
代垫款项	71,600.91	279,403.52
待收回预付服务费	60,000.00	33,168.45
合计	417,805,607.56	8,214,917.16

(3). 坏账准备计提情况

√适用 □不适用

单位：元币种：人民币

坏账准备	第一阶段	第二阶段	第三阶段	合计
	未来12个月预期信用损失	整个存续期预期信用损失(未发生信用减值)	整个存续期预期信用损失(已发生信用减值)	
2025年1月1日余额	407,767.02		25,920.00	433,687.02
2025年1月1日余额在本期				
--转入第二阶段				
--转入第三阶段				
--转回第二阶段				
--转回第一阶段				
本期计提	82,809.20			82,809.20
本期转回				
本期转销				
本期核销				
其他变动				
2025年12月31日余额	490,576.22		25,920.00	516,496.22

对本期发生损失准备变动的其他应收款账面余额显著变动的情况说明：

□适用 √不适用

本期坏账准备计提金额以及评估金融工具的信用风险是否显著增加的采用依据：

□适用 √不适用

(4). 坏账准备的情况

√适用 □不适用

单位：元币种：人民币

类别	期初余额	本期变动金额				期末余额
		计提	收回或转回	转销或核销	其他变动	
按信用风险特征组合计提坏账准备	433,687.02	82,809.20				516,496.22
合计	433,687.02	82,809.20				516,496.22

其中本期坏账准备转回或收回金额重要的：

□适用 √不适用

(5). 本期实际核销的其他应收款情况

适用 不适用

其中重要的其他应收款核销情况：

适用 不适用

其他应收款核销说明：

适用 不适用

(6). 按欠款方归集的期末余额前五名的其他应收款情况

适用 不适用

单位：元币种：人民币

单位名称	期末余额	占其他应收款期末余额合计数的比例(%)	款项的性质	账龄	坏账准备期末余额
上海水星家纺有限公司	316,088,984.07	75.65	公司往来款	1年以内	
上海水星实业有限公司	91,473,238.92	21.89	公司往来款	1年以内	
第三名(注)	1,000,000.00	0.24	押金/保证金	1年以内	50,000.00
陈英	600,000.00	0.14	员工购房借款	1年以内	30,000.00
程健	513,333.35	0.12	员工购房借款	1-2年	25,666.67
合计	409,675,556.34	98.04			105,666.67

注：根据中国证监会《上市公司信息披露暂缓与豁免管理规定》，涉及豁免披露情形。

(7). 因资金集中管理而列报于其他应收款

适用 不适用

其他说明：

适用 不适用

3、长期股权投资

适用 不适用

单位：元币种：人民币

项目	期末余额			期初余额		
	账面余额	减值准备	账面价值	账面余额	减值准备	账面价值
对子公司投资	249,719,808.00		249,719,808.00	223,581,408.00		223,581,408.00
合计	249,719,808.00		249,719,808.00	223,581,408.00		223,581,408.00

(1). 对子公司投资

适用 不适用

单位：元币种：人民币

被投资单位	期初余额(账面价值)	减值准备期初余额	本期增减变动				期末余额(账面价值)	减值准备期末余额
			追加投资	减少投资	计提减值准备	其他		
上海百丽丝家纺有限公司	16,183,748.00					16,183,748.00		
上海水星电子商务有限公司	19,997,660.00					19,997,660.00		
北京时尚水星纺织品有限公司	5,000,000.00					5,000,000.00		
浙江星贵纺织品有限公司	5,000,000.00					5,000,000.00		
河北水星家用纺织品有限公司	5,000,000.00					5,000,000.00		
上海水星家纺海安有限公司	30,000,000.00					30,000,000.00		
南通通州水星家纺有限公司	2,000,000.00			2,000,000.00				
上海水星家纺有限公司	5,000,000.00					5,000,000.00		
无锡水星家纺有限公司	3,000,000.00					3,000,000.00		

合肥莫克瑞家纺有限公司	3,000,000.00					3,000,000.00	
南京星贵家纺有限公司	5,000,000.00					5,000,000.00	
厦门水星家纺有限公司	3,000,000.00					3,000,000.00	
陕西水星家纺有限公司	3,000,000.00					3,000,000.00	
四川水星家纺有限公司	1,000,000.00					1,000,000.00	
苏州星贵家纺有限公司	3,000,000.00					3,000,000.00	
水星家纺（浙江）有限公司	10,000,000.00					10,000,000.00	
上海水星数智电子商务有限公司	1,000,000.00					1,000,000.00	
南通星贵家纺有限公司	1,000,000.00					1,000,000.00	
扬州水星家纺有限公司	1,000,000.00					1,000,000.00	
温州星贵家纺有限公司	1,000,000.00					1,000,000.00	
深圳水星家用纺织品有限公司	1,000,000.00					1,000,000.00	
宁波水星家用纺织品有限公司	1,000,000.00					1,000,000.00	
福州时尚水星家纺有限公司	1,000,000.00					1,000,000.00	
广州水星家用纺织品有限公司	1,000,000.00					1,000,000.00	
江苏水星家用纺织品有限公司	93,000,000.00		7,000,000.00			100,000,000.00	
水星智造（上海）品牌管理有限公司	200,000.00					200,000.00	
水星嘉纺进出口发展（上海）有限公司	200,000.00					200,000.00	
河南水星家纺有限公司	3,000,000.00		14,000,000.00			17,000,000.00	
水星家纺（香港）有限公司			7,138,400.00			7,138,400.00	
合计	223,581,408.00		28,138,400.00	2,000,000.00		249,719,808.00	

(2). 对联营、合营企业投资

□适用 √不适用

(3). 长期股权投资的减值测试情况

□适用 √不适用

4、营业收入和营业成本

(1). 营业收入和营业成本情况

√适用 □不适用

单位：元币种：人民币

项目	本期发生额		上期发生额	
	收入	成本	收入	成本
主营业务	1,617,907,752.86	781,216,489.63	1,480,414,845.91	797,158,334.77
其他业务	81,680,484.80	78,660,985.12	79,351,251.78	77,664,701.88
合计	1,699,588,237.66	859,877,474.75	1,559,766,097.69	874,823,036.65

营业收入明细：单位：元币种：人民币

项目	本期金额	上期金额
客户合同产生的收入	1,698,529,486.80	1,558,733,769.20
租赁收入	1,058,750.86	1,032,328.49
合计	1,699,588,237.66	1,559,766,097.69

(2). 营业收入、营业成本的分解信息

√适用 □不适用

单位：元币种：人民币

合同分类	合计	
	营业收入	营业成本
商品类型		
销售商品	1,617,907,752.86	781,216,489.63
销售材料	80,621,733.94	77,080,322.05

按经营地区分类		
国内	1,678,225,273.85	843,145,107.56
国外	20,304,212.95	15,151,704.12
按商品转让的时间分类		
在某一时点确认	1,698,529,486.80	858,296,811.68
在某一时段内确认		
合计	1,698,529,486.80	858,296,811.68

其他说明：

适用 不适用

(3). 履约义务的说明

适用 不适用

(4). 分摊至剩余履约义务的说明

适用 不适用

(5). 重大合同变更或重大交易价格调整

适用 不适用

5、投资收益

适用 不适用

单位：元币种：人民币

项目	本期发生额	上期发生额
成本法核算的长期股权投资收益	124,773,973.56	
权益法核算的长期股权投资收益		
债权投资在持有期间取得的利息收入	174,520.55	1,596,205.48
处置交易性金融资产取得的投资收益	1,975,715.44	3,726,195.16
处置债权投资取得的投资收益	3,525,264.51	182,583.32
合计	130,449,474.06	5,504,983.96

6、其他

适用 不适用

二十、补充资料

1、当期非经常性损益明细表

适用 不适用

单位：元币种：人民币

项目	金额	说明
非流动性资产处置损益，包括已计提资产减值准备的冲销部分	1,134,981.54	
计入当期损益的政府补助，但与公司正常经营业务密切相关、符合国家政策规定、按照确定的标准享有、对公司损益产生持续影响的政府补助除外	46,727,475.11	
除同公司正常经营业务相关的有效套期保值业务外，非金融企业持有金融资产和金融负债产生的公允价值变动损益以及处置金融资产和金融负债产生的损益	14,625,877.13	
计入当期损益的对非金融企业收取的资金占用费		
委托他人投资或管理资产的损益		
对外委托贷款取得的损益		
因不可抗力因素，如遭受自然灾害而产生的各项财产损失		
单独进行减值测试的应收款项减值准备转回	130,000.00	
企业取得子公司、联营企业及合营企业的投资成本小于取得投资时应享有被投资		

单位可辨认净资产公允价值产生的收益		
同一控制下企业合并产生的子公司期初至合并日的当期净损益		
非货币性资产交换损益		
债务重组损益		
企业因相关经营活动不再持续而发生的一次性费用，如安置职工的支出等		
因税收、会计等法律、法规的调整对当期损益产生的一次性影响		
因取消、修改股权激励计划一次性确认的股份支付费用		
对于现金结算的股份支付，在可行权日之后，应付职工薪酬的公允价值变动产生的损益		
采用公允价值模式进行后续计量的投资性房地产公允价值变动产生的损益		
交易价格显失公允的交易产生的收益		
与公司正常经营业务无关的或有事项产生的损益		
受托经营取得的托管费收入		
除上述各项之外的其他营业外收入和支出	1,244,011.10	
其他符合非经常性损益定义的损益项目		
减：所得税影响额	11,448,418.75	
少数股东权益影响额（税后）	-983.37	
合计	52,414,909.50	

对公司将《公开发行证券的公司信息披露解释性公告第1号——非经常性损益》未列举的项目认定为非经常性损益项目且金额重大的，以及将《公开发行证券的公司信息披露解释性公告第1号——非经常性损益》中列举的非经常性损益项目界定为经常性损益的项目，应说明原因。

适用 不适用

其他说明：

适用 不适用

2、净资产收益率及每股收益

适用 不适用

报告期利润	加权平均净资产收益率（%）	每股收益	
		基本每股收益	稀释每股收益
归属于公司普通股股东的净利润	13.31	1.58	1.58
扣除非经常性损益后归属于公司普通股股东的净利润	11.60	1.38	1.38

3、境内外会计准则下会计数据差异

适用 不适用

4、其他

适用 不适用

董事长：李裕陆

董事会批准报送日期：2026年4月23日

修订信息

适用 不适用